



UNIVERSIDAD DE GUADALAJARA

# Informe Financiero del 01 de abril al 30 de junio (2ndo. Trimestre) del Ejercicio Fiscal 2019

Presupuesto de Egresos de la Federación para el ejercicio  
fiscal 2019 Artículo 38



# Contenido

Recursos entregados a la Universidad de Guadalajara del 01 de abril al 30 de junio (2ndo. Trimestre) del Ejercicio Fiscal 2019

I. Programas a los que se destinen los recursos y el cumplimiento de las metas correspondientes.

II. Costo de nómina del personal docente, no docente, administrativo y manual, identificando las distintas categorías y los tabuladores de las remuneraciones por puesto, responsabilidad laboral y su lugar de ubicación.

III. Desglose del gasto corriente destinado a su operación.

IV. Estados financieros

V. La información sobre matrícula de inicio y fin de cada ciclo escolar.



UNIVERSIDAD DE GUADALAJARA

Recursos entregados a la Universidad de Guadalajara del 01 de abril al 30 de junio (2ndo. trimestre) del Ejercicio Fiscal 2019.



I. Programas a los que se destinen los recursos y el cumplimiento de las metas correspondientes.

DESTINO DE LOS RECURSOS FEDERALES QUE RECIBEN UNIVERSIDADES E INSTITUCIONES DE EDUCACIÓN MEDIA SUPERIOR Y SUPERIOR.


En términos del artículo 38, fracción I del Decreto de Presupuesto de Egresos de la Federación para el Ejercicio Fiscal 2019.

Programas y cumplimiento de metas.  
La información presentada es acumulada al periodo que se reporta.  
Enero - Diciembre 2019.


Fracción I

Nombre de la Universidad	Programas PEF/2019	* M E S U A L E	PRIMER TRIMESTRE DEL 2019			NOTA	SEGUNDO TRIMESTRE DEL 2019			NOTA	TERCER TRIMESTRE DEL 2019			NOTA	CUARTO TRIMESTRE DEL 2019			NOTA
			LOS PROGRAMAS A LOS QUE SE DESTINEN LOS RECURSOS FEDERALES (MILES DE PESOS)				LOS PROGRAMAS A LOS QUE SE DESTINEN LOS RECURSOS FEDERALES (MILES DE PESOS)				LOS PROGRAMAS A LOS QUE SE DESTINEN LOS RECURSOS FEDERALES (MILES DE PESOS)				LOS PROGRAMAS A LOS QUE SE DESTINEN LOS RECURSOS FEDERALES (MILES DE PESOS)			
			Enero	Febrero	Marzo		Abril	Mayo	Junio		Julio	Agosto	Septiembre		Octubre	Noviembre	Diciembre	
U. de Guadalajara	SUBSIDIOS FEDERALES PARA ORGANISMOS DESCENTRALIZADOS ESTATALES U006	A	0.00	1,133,007.00	1,691,140.00		2,063,675.00	2,496,210.00	3,182,053.00		3,182,053.00	3,182,053.00	3,182,053.00		3,182,053.00	3,182,053.00	3,182,053.00	
		R/M	0.00	1,133,007.00	558,133.00													
V V V	CARRERA DOCENTE U040	A	0.00	0.00	0.00		0.00	0.00	0.00		0.00	0.00	0.00		0.00	0.00	0.00	
		R/M	0.00	0.00	0.00		0.00	0.00	0.00		0.00	0.00	0.00		0.00	0.00	0.00	
V V V	APOYOS A CENTROS Y ORGANIZACIONES DE EDUCACIÓN U080	A	0.00	0.00	0.00		0.00	0.00	0.00		0.00	0.00	0.00		0.00	0.00	0.00	
		R/M	0.00	0.00	0.00		0.00	0.00	0.00		0.00	0.00	0.00		0.00	0.00	0.00	
V V V	100 UNIVERSIDADES BENITO JUÁREZ U083	A	0.00	0.00	0.00		0.00	0.00	0.00		0.00	0.00	0.00		0.00	0.00	0.00	
		R/M	0.00	0.00	0.00		0.00	0.00	0.00		0.00	0.00	0.00		0.00	0.00	0.00	
V V V	PROGRAMA PARA EL DESARROLLO PROFESIONAL DOCENTE (PRODEP) S247	A	0.00	0.00	0.00		0.00	0.00	0.00		0.00	0.00	0.00		0.00	0.00	0.00	
		R/M	0.00	0.00	0.00		0.00	0.00	0.00		0.00	0.00	0.00		0.00	0.00	0.00	
V V V	PROGRAMA FORTALECIMIENTO DE LA CALIDAD EDUCATIVA (PFCE) S267	A	0.00	0.00	0.00		0.00	32,622.26	32,622.26		32,622.26	32,622.26	32,622.26		32,622.26	32,622.26	32,622.26	
		R/M	0.00	0.00	0.00		0.00	32,622.26	0.00		0.00	0.00	0.00		0.00	0.00	0.00	
V V V	AAA	A	0.00	0.00	0.00		0.00	0.00	0.00		0.00	0.00	0.00		0.00	0.00	0.00	
		R/M	0.00	0.00	0.00		0.00	0.00	0.00		0.00	0.00	0.00		0.00	0.00	0.00	
V V V	BBB	A	0.00	0.00	0.00		0.00	0.00	0.00		0.00	0.00	0.00		0.00	0.00	0.00	
		R/M	0.00	0.00	0.00		0.00	0.00	0.00		0.00	0.00	0.00		0.00	0.00	0.00	
SUMA DEL MES			0.00	1,133,007.00	558,133.00		372,535.00	405,157.26	745,843.00		0.00	0.00	0.00		0.00	0.00	0.00	
SUMAS ACUMULADAS			0.00	1,133,007.00	1,691,140.00		2,063,675.00	2,468,832.26	3,214,675.26		3,214,675.26	3,214,675.26	3,214,675.26		3,214,675.26	3,214,675.26	3,214,675.26	
ACUMULADO DEL TRIMESTRE					1,691,140.00			1,523,535.26			0.00		0.00				0.00	

  
Mtro. Quetzacoatl A. Garduñas Cutillo  
Receptor de Finanzas

  
Mtra. Paola Lydette Corona Gutiérrez  
Coordinadora General de Planeación y Desarrollo Institucional

  
Dr. Ricardo Villanueva Lomeli  
Receptor General

  
CP. Alfredo Rojas Fuentes  
Contralor General

RECURSOS FEDERALES QUE SE RECIBIERON INCLUYENDO SUBSIDIOS EXTRAORDINARIOS, EN EL ARTICULO 38/2019 PEF DEL PRESENTE EJERCICIO, PRESENTARSE EN LAS FRACCIONES I, II Y III, ASI MISMO EL ORGANISMO DE CONTROL INTERNO DE LA INSTITUCION SERA EL RESPONSABLE DE INFORMAR AL C. RECTOR(A) QUE SEA CORRECTA LA INFORMACION RELATIVA AL DESARROLLO DE ESTE PROGRAMA DE LOS FONDOS DE LOS RECURSOS ASIGNADOS PEF EN EL PRESENTE EJERCICIO.

A = Acumulado  
R/M = Recursos Federales Mensuales ( Subsidios Ordinarios y Extraordinarios 2019 )



II. Costo de nómina del personal docente, no docente, administrativo y manual, identificando las distintas categorías y los tabuladores de remuneraciones por puesto, responsabilidad laboral y su lugar de ubicación.









III. Desglose del gasto corriente destinado a su operación.

DESTINO DE LOS RECURSOS FEDERALES QUE RECIBEN UNIVERSIDADES E INSTITUCIONES DE EDUCACIÓN MEDIA SUPERIOR Y SUPERIOR

En términos del artículo 38, fracción III, del Decreto de Presupuesto de Egresos de la Federación para el Ejercicio Fiscal 2019

Desglose del gasto corriente de operación

La información presentada es acumulada al periodo que se reporta

Abril - Junio 2019

Fracción III										SEGUNDO TRIMESTRE 2019			
Universidad / Institución	Programa	Materiales y Suministros			Servicios Generales			Otros			ACUMULADO A JUNIO 2019		
		ABRIL	MAYO	JUNIO	ABRIL	MAYO	JUNIO	ABRIL	MAYO	JUNIO	Enero-Abril	Enero-Mayo	Enero-Junio
		U. de Guadalajara	SUBSIDIOS FEDERALES PARA ORGANISMOS DESCENTRALIZADOS ESTATALES U006	16,517.86	16,517.86	16,517.86	57,812.50	57,812.50	57,812.50	8,258.93	8,258.93	8,258.93	363,631.93
√√√	CARRERA DOCENTE U040							0.00	0.00	0.00	0.00	0.00	0.00
√√√	APOYOS A CENTROS Y ORGANIZACIONES DE EDUCACIÓN U080							0.00	0.00	0.00	0.00	0.00	0.00
√√√	100 UNIVERSIDADES BENITO JUÁREZ U083							0.00	0.00	0.00	0.00	0.00	0.00
√√√	PROGRAMA PARA EL DESARROLLO PROFESIONAL DOCENTE (PRODEP) S247							0.00	0.00	0.00	0.00	0.00	0.00
√√√	PROGRAMA FORTALECIMIENTO DE LA CALIDAD EDUCATIVA (PFCE) S267							0.00	32,622.26	0.00	0.00	32,622.26	32,622.26
√√√	AAA							0.00	0.00	0.00	0.00	0.00	0.00
√√√	BBB							0.00	0.00	0.00	0.00	0.00	0.00
	SUMA DEL MES	<u>16,517.86</u>	<u>16,517.86</u>	<u>16,517.86</u>	<u>57,812.50</u>	<u>57,812.50</u>	<u>57,812.50</u>	<u>8,258.93</u>	<u>40,881.19</u>	<u>8,258.93</u>	<u>363,631.93</u>	<u>478,843.48</u>	<u>561,432.76</u>
	SUMAS ACUMULADAS	16,517.86	33,035.71	49,553.57	107,366.07	165,178.57	222,991.07	231,250.00	272,131.19	280,390.12	82,589.29	197,800.83	280,390.12
	ACUMULADO DEL TRIMESTRE			49,553.57			173,437.50			57,399.04			280,390.12



UNIVERSIDAD DE GUADALAJARA

## IV. Estados Financieros.



UNIVERSIDAD DE GUADALAJARA

Del Informe Financiero del segundo trimestre ,  
del Ejercicio Fiscal 2019, Fracción IV,  
Artículo 38 del Presupuesto de Egresos  
de la Federación (PEF) 2019



UNIVERSIDAD DE GUADALAJARA

## IV. Estados Financieros del segundo trimestre, del Ejercicio Fiscal 2019.

**Universidad de Guadalajara**  
**Organismo Público Descentralizado**  
**Estado de Situación Financiera**  
**al 30 de Junio de 2019**  
(Cifras expresadas en pesos mexicanos)

	2019	2018		2019	2018
0			0	\$0.00	\$0.00
<b>ACTIVO CIRCULANTE</b>			<b>PASIVO CIRCULANTE</b>		
Efectivo y equivalentes	\$3,022,366,605.93	\$3,090,475,497.48	Cuentas por pagar a corto plazo	\$449,365,022.96	\$415,857,318.38
Derechos a recibir efectivo o equivalentes	\$100,359,559.96	\$99,084,205.29	Documentos por pagar a corto plazo	\$0.00	\$0.00
Derechos a recibir bienes o servicios	\$24,129,177.09	\$147,540,548.82	Porción a corto plazo de la deuda pública a largo plazo	\$0.00	\$0.00
Otros activos circulantes	\$16,843,576.01	\$472,597.09	Títulos y valores a corto plazo	\$0.00	\$0.00
			Pasivos diferidos a corto plazo	\$0.00	\$0.00
<b>Total de activos Circulantes</b>	<b>\$3,163,698,918.99</b>	<b>\$3,337,572,848.68</b>	Fondos y bienes de terceros en garantía y/o administración a	\$27,420,417.56	\$15,442,391.07
			Provisiones a corto plazo	\$22,365,957.19	\$141,442,137.58
			Otros pasivos a corto plazo	\$35,069,811.18	\$28,033,501.54
<b>ACTIVO NO CIRCULANTE</b>			<b>Total de Pasivos Circulantes</b>	<b>\$534,221,208.89</b>	<b>\$600,775,348.57</b>
Inversiones financieras a largo plazo	\$552,004,474.58	\$1,321,573,127.82			
Derechos a recibir efectivo o equivalentes a	\$32,773,408.97	\$40,620,741.93	<b>PASIVO NO CIRCULANTE</b>		
			Cuentas por pagar a largo plazo	\$0.00	\$0.00
Bienes inmuebles, infraestructura y	\$24,090,509,700.77	\$20,464,168,984.04	Deuda pública a largo plazo	\$0.00	\$0.00
Bienes Muebles	\$5,077,083,802.54	\$6,075,745,238.77			
Activos intangibles	\$98,151,548.03	\$142,313,625.19	Provisiones a largo plazo	\$139,262,491.56	\$139,262,491.56
Depreciación, deterioro y amortización	-\$5,536,256,788.60	-\$5,771,528,401.24			
Activo diferido	\$136,199,998.48	\$189,472,326.65	<b>Total Pasivos No Circulantes</b>	<b>\$139,262,491.56</b>	<b>\$139,262,491.56</b>
<b>Total Activo No Circulante</b>	<b>\$24,450,466,144.77</b>	<b>\$22,462,365,643.16</b>	<b>TOTAL PASIVO</b>	<b>\$673,483,700.45</b>	<b>\$740,037,840.13</b>
<b>TOTAL DE ACTIVO</b>	<b>\$27,614,165,063.76</b>	<b>\$25,799,938,491.84</b>			
<b>CUENTAS DE ORDEN</b>			<b>HACIENDA PÚBLICA / PATRIMONIO</b>		
Fideicomiso vivienda universitarios 47192-0	\$2,982.01	\$2,982.01	Hacienda pública / Patrimonio contribuido	\$143,629,510.21	\$103,411,738.76
Fideicomiso pensiones y jubilaciones	\$14,051,695,258.81	\$13,053,438,313.06	Aportaciones	\$0.00	\$0.00
Bienes bajo contrato en comodato	\$280,207,445.61	\$376,113,131.11	Donaciones de capital	\$143,629,510.21	\$103,411,738.76
Demandas judicial en proceso de resolución	\$121,820,274.90	\$0.00	Actualización de la Hacienda Pública/Patrimonio	\$0.00	\$0.00
<b>Total cuentas de orden</b>	<b>\$14,453,725,961.33</b>	<b>\$13,429,554,426.18</b>	Hacienda pública / Patrimonio generado	\$26,797,051,853.10	\$24,956,488,912.95
			Resultados del ejercicio (Ahorro/Desahorro)	\$1,192,248,479.53	\$1,194,415,271.31
			Resultados de ejercicios anteriores	\$25,604,803,373.57	\$23,762,073,641.64
			Rectificaciones de Resultadosde ejercicios anteriores	\$0.00	\$0.00
			<b>Total Hacienda Pública / Patrimonio</b>	<b>\$26,940,681,363.31</b>	<b>\$25,059,900,651.71</b>
			<b>TOTAL DE PASIVO Y HACIENDA PÚBLICA/PATRIMONIO</b>	<b>\$27,614,165,063.76</b>	<b>\$25,799,938,491.84</b>
			<b>CUENTAS DE ORDEN</b>		
			Vivienda trabajadores universitarios 47192-0	\$2,982.01	\$2,982.01
			Jubilaciones y pensiones trabajadores	\$14,051,695,258.81	\$13,053,438,313.06
			Contrato de comodato por bienes	\$280,207,445.61	\$376,113,131.11
			Resoluciones de demandas en proceso judicial	\$121,820,274.90	\$0.00
			<b>Total cuentas de orden</b>	<b>\$14,453,725,961.33</b>	<b>\$13,429,554,426.18</b>

# Universidad de Guadalajara

Organismo Público Descentralizado

Estado de Actividades

al 30 de Junio de 2019

(Cifras expresadas en pesos mexicanos)

	2019	2018
<b>INGRESOS Y OTROS BENEFICIOS</b>		
<b>INGRESOS DE GESTIÓN</b>	\$626,240,067.86	\$482,351,256.18
Productos	\$19,843,708.45	\$4,138,081.52
Aprovechamientos	\$2,030,171.98	\$2,830,425.25
Ingresos por Venta de Bienes y Prestación de Servicios	\$604,366,187.43	\$475,382,749.41
<b>PARTICIP, APORTAC, CONVENIOS, INCENTIVOS DERIV DE LA COLABORACION</b>	\$6,110,898,861.65	\$6,106,892,415.10
Participaciones, aportaciones, convenios, incentivos deriv de la colaboracion	\$31,145,650.92	\$18,528,103.76
Transferencias, asignaciones, subsidios y subvenciones, y pensiones y	\$6,079,753,210.73	\$6,088,364,311.34
<b>OTROS INGRESOS Y BENEFICIOS</b>	\$124,052,323.42	\$160,752,833.84
Ingresos financieros	\$123,022,031.19	\$159,189,972.28
Otros ingresos y beneficios varios	\$1,030,292.23	\$1,562,861.56
<b>TOTAL INGRESOS Y OTROS BENEFICIOS</b>	<b>\$6,861,191,252.93</b>	<b>\$6,749,996,505.12</b>
<b>GASTOS Y OTRAS PERDIDAS</b>		
<b>GASTOS DE FUNCIONAMIENTO</b>	\$5,186,482,055.52	\$5,100,547,389.60
Servicios personales	\$4,557,456,595.94	\$4,356,570,628.88
Materiales y suministros	\$142,513,293.29	\$169,187,035.13
Servicios generales	\$486,512,166.29	\$574,789,725.59
<b>TRANSFERENCIAS, ASIGNACIONES, SUBSIDIOS Y OTRAS AYUDAS</b>	\$103,170,785.70	\$97,004,942.44
Ayudas sociales	\$103,170,785.70	\$97,004,942.44
Transferencias al exterior	\$0.00	\$0.00
<b>INTERESES, COMISIONES Y OTROS GASTOS DE LA DEUDA PÚBLICA</b>	\$0.00	\$0.00
Intereses de la deuda pública	\$0.00	\$0.00
<b>OTROS GASTOS Y PÉRDIDAS EXTRAORDINARIAS</b>	\$379,289,932.18	\$358,028,901.77
Estimaciones, depreciaciones, deterioros, obsolescencias y amortizaciones	\$378,699,683.71	\$357,146,907.20
Otros gastos	\$590,248.47	\$881,994.57
<b>TOTAL GASTOS Y OTRAS PERDIDAS</b>	<b>\$5,668,942,773.40</b>	<b>\$5,555,581,233.81</b>
<b>Ahorro/Desahorro Neto del Ejercicio</b>	<b>\$1,192,248,479.53</b>	<b>\$1,194,415,271.31</b>



V. La información sobre matrícula de inicio y fin de cada ciclo escolar.





## Asociación Mexicana de Órganos de Control y Vigilancia en Instituciones de Educación Superior, A. C.

1402718

H. Puebla de Z., Puebla., a 5 de diciembre de 2018  
Oficio: AMOCVIES 280/2018

Asunto: Se envía Informe de Resultados de Auditoría Externa al  
Segundo Informe Semestral de Matrícula 2018.

**DR. MIGUEL ÁNGEL NAVARRO NAVARRO**  
**RECTOR DE LA UNIVERSIDAD DE GUADALAJARA**  
**PRESENTE**

Me es grato saludarle cordialmente y enviarle, con el presente, el Informe de Resultados de la Auditoría Externa a la Matrícula del Segundo Informe Semestral 2018 de su Institución, realizada por la Asociación Mexicana de Órganos de Control y Vigilancia en Instituciones de Educación Superior, A.C. (AMOCVIES A.C.), a través de uno de sus miembros asociados.

De conformidad con el tercer párrafo del artículo 1 y la fracción III, del artículo 39 del Presupuesto de Egresos de la Federación para el ejercicio fiscal 2018, las Instituciones Públicas de Educación Superior deberán enviar a la Cámara de Diputados (Presidencia de la Mesa Directiva de la actual Legislatura Federal) y a la Secretaría de Educación Pública (Dirección General de Educación Superior Universitaria DGESU/SES/SEP) la siguiente documentación:

1. Informe de Resultados de la Auditoría a la Matrícula del Segundo Informe Semestral 2018 (documento anexo).
2. Informe Semestral Específico sobre la ampliación de la matrícula del Segundo informe semestral 2018 y su explicación (elaborado por la Institución).
3. Formato impreso y en electrónico del "Informe de Matrícula" emitido por la DGESU/SES/SEP (llenado por la Institución).

Agradezco a Usted la confianza que nos depositó para la realización de esta revisión, reiterándole la seguridad de haber desarrollado un trabajo profesional, imparcial y objetivo, así como nuestro compromiso de continuar sumando esfuerzos en beneficio de nuestras Instituciones de Educación Superior.

Sin otro particular, sirva la presente para agradecer su atención y consideración respetuosa.

Reciba usted mi más distinguida consideración y respeto.

ATENTAMENTE

  
**DR. HÉCTOR GRANADOS RODRÍGUEZ**  
**PRESIDENTE DEL CONSEJO DIRECTIVO**  
**AMOCVIES, A. C.**





# Asociación Mexicana de Órganos de Control y Vigilancia en Instituciones de Educación Superior, A. C.

**DR. MIGUEL ÁNGEL NAVARRO NAVARRO**  
**RECTOR DE LA UNIVERSIDAD DE GUADALAJARA**  
**P R E S E N T E:**

Con base en las disposiciones del Presupuesto de Egresos de la Federación para el Ejercicio Fiscal 2018; las consideraciones en relación a la matrícula emitidas por la SEP y su solicitud para que la AMOCVIES, A.C. auditara el Segundo informe semestral de matrícula y su variación con respecto al año anterior, El Colegio de Sonora fue designado como Auditor Externo AMOCVIES, A.C. para efectuar la auditoría a la matrícula de la Universidad de Guadalajara.

## **OBJETIVO**

Verificar la confiabilidad de los datos reportados en los informes de matrícula del Segundo semestre en cumplimiento de las disposiciones que aplican del artículo 39, fracción III, del Presupuesto de Egresos de la Federación para el ejercicio fiscal 2018.

## **ALCANCES**

Recibida la información de la matrícula conforme a las indicaciones y formatos determinados por la SEP, cuyo contenido es responsabilidad de la Coordinación General de Control Escolar de la Universidad de Guadalajara, se analizó de la siguiente manera.

- I. Se revisó el cálculo de la muestra representativa de los expedientes escolares de alumnos con base en la fórmula proporcionada por AMOCVIES, A.C., la estratificación se realizó por programa educativo. El total de matrícula de la universidad reportado en el informe DGESU-SEP es de 287,760 alumnos y la muestra que se revisó es de 97 expedientes escolares.
- II. La auditoría consistió en la confrontación de la evidencia que soporta las cifras de la matrícula reportadas en el Segundo informe semestral de matrícula con base en el esquema determinado por la AMOCVIES, A.C., comprometiéndose a presentar los resultados de dicha auditoría externa con todo profesionalismo, imparcialidad y objetividad.



# Asociación Mexicana de Órganos de Control y Vigilancia en Instituciones de Educación Superior, A. C.

## RESULTADOS

### 1. Soporte de aspirantes a la Institución.

Los programas educativos de la Institución cuentan con soporte documental en formato electrónico de los aspirantes registrados en el *Informe DGESU-SEP*.

### 2. Análisis de duplicidad de alumnos registrados en la base de datos.

El 100% de los 287,760 alumnos no presenta duplicidad

### 3. Concordancia entre las cifras del *Informe DGESU-SEP* y la base de datos de Servicios Escolares.

Se encontró un 100% de concordancia entre las cifras de matrícula reportada en el Informe DGESU-SEP (aspirantes, nuevo ingreso, reingreso y matrícula total) con la base de datos de la matrícula de la Coordinación General de Control Escolar de la Universidad de Guadalajara.

### 4. Concordancia entre las cifras del *Informe DGESU-SEP* y la *Estadística 911*.

Se encontró un 100% de concordancia entre las cifras de matrícula reportada en el Informe DGESU-SEP (aspirantes, nuevo ingreso, reingreso y matrícula total) con la estadística 911.

### 5. Revisión de expedientes escolares de alumnos registrados.

Los expedientes escolares de los alumnos de la muestra revisada cuentan con el 100% de los documentos señalados en la normativa correspondiente.

### 6. Resumen de matrícula.

Resumen de matrícula reportada con base en el informe DGESU-SEP y fecha de corte al 30 de septiembre de 2018.

Nivel	Matrícula de nuevo ingreso	Matrícula de reingreso	Total
Media Superior	37,054	123,376	160,430
TSU/PA	355	1,432	1,787
Licenciatura	18,325	100,502	118,827
Especialidad	56	2,678	2,734
Maestría	1,015	1,896	2,911
Doctorado	247	824	1,071
Total	57,052	230,708	287,760



# Asociación Mexicana de Organos de Control y Vigilancia en Instituciones de Educación Superior, A. C.

## 7. Variación de la matrícula.

Se encontró que la variación entre los indicadores de matrícula de la Universidad de Guadalajara a la fecha de corte con respecto al año anterior (30 septiembre 2017/28 septiembre 2018) es por la cantidad de 7,463 alumnos, como se muestra en el cuadro siguiente:

Nivel	Matrícula total actual de acuerdo al informe DGESU-SEP de 30 de septiembre de 2018	Matrícula total del año pasado de acuerdo al informe de auditoría externa de 30 de septiembre de 2017	Variación
Media Superior	160,430	156,365	4,065
TSU/PA	1,767	1,497	290
Licenciatura	119,827	115,724	3,103
Especialidad	2,734	2,616	128
Maestría	2,911	3,114	-253
Doctorado	1,071	941	130
Total	287,760	280,297	7,463

Porcentaje de variación global de la matrícula: 2.66%

## CONCLUSIÓN

De acuerdo al objetivo de revisión, se desprende que la información emitida por la Coordinación General de Control Escolar de la Universidad de Guadalajara es razonablemente confiable, determinando un 100% de concordancia entre los datos contenidos en el Segundo informe semestral de matrícula 2018 en consideración al Artículo 39, fracción III del Presupuesto de Egresos de la Federación 2018 y las evidencias presentadas por la Institución.

La auditoría a la matrícula de la Universidad de Guadalajara, se llevó a cabo de conformidad con las Normas de Auditoría para Atestiguar. Dichas normas exigen que cumplamos con los requisitos de ética, así como que planifiquemos y ejecutemos la auditoría con el fin de obtener una seguridad razonable sobre la información que se reportará a la SEP.

Guadalajara, Jalisco a 29 de noviembre de 2018.

ATENTAMENTE

  
Dr. Héctor Granados Rodríguez  
Presidente del Consejo Directivo de la  
AMOCVIES, A. C.

  
Marta Florencia Hurtado Amaya  
Contralora General  
El Colegio de Sonora

Anexo 1  
Informe DGESU-SEP

INFORME DE MATRÍCULA

NOMBRE DE LA INSTITUCIÓN:

UNIVERSIDAD DE GUADALAJARA

Fecha de Captura: 08/11/2018

Informe Reportado del 2do. Semestre 15/12/2018

MODALIDAD ESCOLARIZADA

NIVEL	NOMBRE DEL CAMPUS	ESCUELA	MUNICIPIO	CENTRO UNIVERSITARIO DE ARTE ARQUITECTURA Y DISEÑO											
				ASPIRANTES			NUEVO INGRESO			RE INGRESO			MATRICULA TOTAL		
NMS				H	M	Total	H	M	Total	H	M	Total	H	M	Total
TECNICO EN MUSICA	CENTRO UNIVERSITARIO DE ARTE ARQUITECTURA Y DISEÑO SEDE EX CLAUSTRO DE SAN AGUSTÍN		GUADALAJARA	227	86	313	124	51	175	269	151	420	393	202	595
			<b>TOTAL</b>	<b>227</b>	<b>86</b>	<b>313</b>	<b>124</b>	<b>51</b>	<b>175</b>	<b>269</b>	<b>151</b>	<b>420</b>	<b>393</b>	<b>202</b>	<b>595</b>

LICEN			MUNICIPIO	ASPIRANTES			NUEVO INGRESO			RE INGRESO			MATRICULA TOTAL		
				H	M	Total	H	M	Total	H	M	Total	H	M	Total
LICENCIATURA EN ARQUITECTURA	CENTRO UNIVERSITARIO DE ARTE ARQUITECTURA Y DISEÑO		GUADALAJARA	758	524	1,282	143	110	253	1,056	726	1,782	1,199	836	2,035
LICENCIATURA EN DISEÑO DE INTERIORES Y AMBIENTACIÓN	CENTRO UNIVERSITARIO DE ARTE ARQUITECTURA Y DISEÑO		GUADALAJARA	50	245	295	13	63	76	42	428	470	55	491	546
LICENCIATURA EN DISEÑO DE MODAS	CENTRO UNIVERSITARIO DE ARTE ARQUITECTURA Y DISEÑO		GUADALAJARA	49	290	339	8	37	45	47	257	304	55	294	349
LICENCIATURA EN DISEÑO INDUSTRIAL	CENTRO UNIVERSITARIO DE ARTE ARQUITECTURA Y DISEÑO		GUADALAJARA	219	221	440	34	51	85	222	257	479	256	308	564
LICENCIATURA EN DISEÑO PARA LA COMUNICACION GRAFICA	CENTRO UNIVERSITARIO DE ARTE ARQUITECTURA Y DISEÑO		GUADALAJARA	235	345	580	61	119	180	481	683	1,164	542	802	1,344
LICENCIATURA EN URBANISTICA Y MEDIO AMBIENTE	CENTRO UNIVERSITARIO DE ARTE ARQUITECTURA Y DISEÑO		GUADALAJARA	33	37	70	26	24	50	147	122	269	173	146	319
LICENCIATURA EN MUSICA	CENTRO UNIVERSITARIO DE ARTE ARQUITECTURA Y DISEÑO SEDE EX CLAUSTRO DE SAN AGUSTÍN		GUADALAJARA	96	28	124	42	18	60	135	61	196	177	79	256
LICENCIATURA EN ARTES AUDIOVISUALES	CENTRO UNIVERSITARIO DE ARTE ARQUITECTURA Y DISEÑO SEDE EX CLAUSTRO DE SANTA MARIA		GUADALAJARA	0	0	0	0	0	0	53	32	85	53	32	85
LICENCIATURA EN ARTES ESCENICAS	CENTRO UNIVERSITARIO DE ARTE ARQUITECTURA Y DISEÑO SEDE EX CLAUSTRO DE SANTA MARIA		GUADALAJARA	52	134	186	21	40	61	153	278	431	174	318	492
LICENCIATURA EN ARTES VISUALES	CENTRO UNIVERSITARIO DE ARTE ARQUITECTURA Y DISEÑO SEDE EX CLAUSTRO DE SANTA MARIA		GUADALAJARA	115	230	345	38	71	109	351	480	831	389	551	940
			<b>TOTAL</b>	<b>1,607</b>	<b>2,054</b>	<b>3,661</b>	<b>386</b>	<b>533</b>	<b>919</b>	<b>2,687</b>	<b>3,324</b>	<b>6,011</b>	<b>3,073</b>	<b>3,857</b>	<b>6,930</b>

MTRIA			MUNICIPIO	ASPIRANTES			NUEVO INGRESO			RE INGRESO			MATRICULA TOTAL		
				H	M	Total	H	M	Total	H	M	Total	H	M	Total
MAESTRIA EN CIENCIAS DE LA ARQUITECTURA	CENTRO UNIVERSITARIO DE ARTE ARQUITECTURA Y DISEÑO		GUADALAJARA	10	10	20	10	10	20	0	0	0	10	10	20
MAESTRIA EN DISEÑO E INNOVACION INDUSTRIAL	CENTRO UNIVERSITARIO DE ARTE ARQUITECTURA Y DISEÑO		GUADALAJARA	0	0	0	0	0	0	0	1	1	0	1	1
MAESTRIA EN DISEÑO Y DESARROLLO DE NUEVOS PRODUCTOS	CENTRO UNIVERSITARIO DE ARTE ARQUITECTURA Y DISEÑO		GUADALAJARA	0	0	0	0	0	0	8	6	14	8	6	14
MAESTRIA EN ERGONOMIA	CENTRO UNIVERSITARIO DE ARTE ARQUITECTURA Y DISEÑO		GUADALAJARA	0	0	0	0	0	0	2	6	8	2	6	8
MAESTRIA EN ESTUDIOS CINEMATOGRAFICOS	CENTRO UNIVERSITARIO DE ARTE ARQUITECTURA Y DISEÑO		GUADALAJARA	0	0	0	0	0	0	10	3	13	10	3	13
MAESTRIA EN ETNOMUSICOLOGIA	CENTRO UNIVERSITARIO DE ARTE ARQUITECTURA Y DISEÑO		GUADALAJARA	0	0	0	0	0	0	3	2	5	3	2	5
MAESTRIA EN GESTION Y DESARROLLO CULTURAL	CENTRO UNIVERSITARIO DE ARTE ARQUITECTURA Y DISEÑO		GUADALAJARA	0	0	0	0	0	0	5	18	23	5	18	23

Anexo 1  
Informe DGESU-SEP

INFORME DE MATRÍCULA

NOMBRE DE LA INSTITUCIÓN:

UNIVERSIDAD DE GUADALAJARA

Fecha de Captura: 08/11/2018

Informe Reportado del 2do. Semestre 15/12/2018

Programa	Centro	Campus	H	M	Total	H	M	Total	H	M	Total	H	M	Total
MAESTRIA EN PROCESOS Y EXPRESION GRAFICA EN LA PROYECTACION ARQUITECTONICA-URBANA	CENTRO UNIVERSITARIO DE ARTE ARQUITECTURA Y DISEÑO	GUADALAJARA	5	8	13	5	8	13	5	7	12	10	15	25
MAESTRIA EN URBANISMO Y TERRITORIO	CENTRO UNIVERSITARIO DE ARTE ARQUITECTURA Y DISEÑO	GUADALAJARA	0	0	0	0	0	0	10	4	14	10	4	14
MAESTRIA EN EDUCACIÓN Y EXPRESIÓN PARA LAS ARTES	CENTRO UNIVERSITARIO DE ARTE ARQUITECTURA Y DISEÑO SEDE EX CLAUSTRO DE SANTA MARIA	GUADALAJARA	0	0	0	0	0	0	9	10	19	9	10	19
MAESTRIA EN LITERACIDAD	CENTRO UNIVERSITARIO DE ARTE ARQUITECTURA Y DISEÑO SEDE EX CLAUSTRO DE SANTA MARIA	GUADALAJARA	3	10	13	3	10	13	1	6	7	4	16	20
<b>TOTAL</b>			<b>18</b>	<b>28</b>	<b>46</b>	<b>18</b>	<b>28</b>	<b>46</b>	<b>53</b>	<b>63</b>	<b>116</b>	<b>71</b>	<b>91</b>	<b>162</b>

DOCTO

Programa	Centro	Campus	H	M	Total	H	M	Total	H	M	Total	H	M	Total
DOCTORADO EN CIUDAD, TERRITORIO Y SUSTENTABILIDAD	CENTRO UNIVERSITARIO DE ARTE ARQUITECTURA Y DISEÑO	GUADALAJARA	6	6	12	6	6	12	14	2	16	20	8	28
DOCTORADO EN ARTE Y CULTURA	CENTRO UNIVERSITARIO DE ARTE ARQUITECTURA Y DISEÑO	GUADALAJARA	0	0	0	0	0	0	2	2	4	2	2	4
<b>TOTAL</b>			<b>6</b>	<b>6</b>	<b>12</b>	<b>6</b>	<b>6</b>	<b>12</b>	<b>16</b>	<b>4</b>	<b>20</b>	<b>22</b>	<b>10</b>	<b>32</b>

<b>TOTAL CAMPUS</b>	<b>1,858</b>	<b>2,174</b>	<b>4,032</b>	<b>534</b>	<b>618</b>	<b>1,152</b>	<b>3,025</b>	<b>3,542</b>	<b>6,567</b>	<b>3,559</b>	<b>4,160</b>	<b>7,719</b>
---------------------	--------------	--------------	--------------	------------	------------	--------------	--------------	--------------	--------------	--------------	--------------	--------------

Anexo 1  
Informe DGESE-SEP

INFORME DE MATRÍCULA

NOMBRE DE LA INSTITUCIÓN:

UNIVERSIDAD DE GUADALAJARA

Fecha de Captura: 08/11/2018

Informe Reportado del 2do. Semestre 15/12/2018

NIVEL	NOMBRE DEL CAMPUS ESCUELA	MUNICIPIO	CENTRO UNIVERSITARIO DE LOS ALTOS														
			ASPIRANTES			NUEVO INGRESO			RE INGRESO			MATRICULA TOTAL					
			H	M	Total	H	M	Total	H	M	Total	H	M	Total			
LICEN																	
ABOGADO	CENTRO UNIVERSITARIO DE LOS ALTOS	TEPATITLAN	40	88	128	13	32	45	100	138	238	113	170	283			
INGENIERIA AGROINDUSTRIAL	CENTRO UNIVERSITARIO DE LOS ALTOS	TEPATITLAN	56	49	105	23	23	46	59	49	108	82	72	154			
INGENIERIA EN COMPUTACION	CENTRO UNIVERSITARIO DE LOS ALTOS	TEPATITLAN	95	18	113	38	7	45	96	8	104	134	15	149			
INGENIERIA EN SISTEMAS PECUARIOS	CENTRO UNIVERSITARIO DE LOS ALTOS	TEPATITLAN	83	27	110	33	11	44	66	28	94	99	39	138			
LICENCIATURA EN ADMINISTRACION	CENTRO UNIVERSITARIO DE LOS ALTOS	TEPATITLAN	59	50	109	24	21	45	89	169	258	113	190	303			
LICENCIATURA EN CIRUJANO DENTISTA	CENTRO UNIVERSITARIO DE LOS ALTOS	TEPATITLAN	74	218	292	14	34	48	112	267	379	126	301	427			
LICENCIATURA EN CONTADURIA PUBLICA	CENTRO UNIVERSITARIO DE LOS ALTOS	TEPATITLAN	69	116	185	15	30	45	111	164	275	126	194	320			
LICENCIATURA EN ENFERMERIA	CENTRO UNIVERSITARIO DE LOS ALTOS	TEPATITLAN	20	122	142	9	35	44	49	214	263	58	249	307			
LICENCIATURA EN ENFERMERIA (NIVELACION)	CENTRO UNIVERSITARIO DE LOS ALTOS	TEPATITLAN	0	0	0	0	0	0	1	10	11	1	10	11			
LICENCIATURA EN MEDICINA VETERINARIA Y ZOOTECNIA	CENTRO UNIVERSITARIO DE LOS ALTOS	TEPATITLAN	183	135	318	22	24	46	124	67	191	146	91	237			
LICENCIATURA EN NEGOCIOS INTERNACIONALES	CENTRO UNIVERSITARIO DE LOS ALTOS	TEPATITLAN	67	121	188	15	31	46	114	159	273	129	190	319			
LICENCIATURA EN NUTRICION	CENTRO UNIVERSITARIO DE LOS ALTOS	TEPATITLAN	13	110	123	2	42	44	47	249	296	49	291	340			
LICENCIATURA EN PSICOLOGIA	CENTRO UNIVERSITARIO DE LOS ALTOS	TEPATITLAN	25	114	139	8	37	45	69	235	304	77	272	349			
MEDICO CIRUJANO Y PARTERO	CENTRO UNIVERSITARIO DE LOS ALTOS	TEPATITLAN	225	414	639	28	26	54	221	293	514	249	319	568			
		<b>TOTAL</b>	<b>1,009</b>	<b>1,582</b>	<b>2,591</b>	<b>244</b>	<b>353</b>	<b>597</b>	<b>1,258</b>	<b>2,050</b>	<b>3,308</b>	<b>1,502</b>	<b>2,403</b>	<b>3,905</b>			
ESPEC																	
ESPECIALIDAD EN ENDODONCIA	CENTRO UNIVERSITARIO DE LOS ALTOS	TEPATITLAN	4	4	8	4	4	8	0	0	0	4	4	8			
ESPECIALIDAD EN ODONTOPEDIATRIA	CENTRO UNIVERSITARIO DE LOS ALTOS	TEPATITLAN	3	5	8	3	5	8	0	0	0	3	5	8			
		<b>TOTAL</b>	<b>7</b>	<b>9</b>	<b>16</b>	<b>7</b>	<b>9</b>	<b>16</b>	<b>0</b>	<b>0</b>	<b>0</b>	<b>7</b>	<b>9</b>	<b>16</b>			
MTRIA																	
MAESTRIA EN ADMINISTRACION DE NEGOCIOS	CENTRO UNIVERSITARIO DE LOS ALTOS	TEPATITLAN	0	0	0	0	0	0	4	3	7	4	3	7			
MAESTRIA EN PROCESOS INNOVADORES EN EL APRENDIZAJE	CENTRO UNIVERSITARIO DE LOS ALTOS	TEPATITLAN	0	0	0	0	0	0	7	7	14	7	7	14			
MAESTRIA EN PRODUCCION ANIMAL SUSTENTABLE	CENTRO UNIVERSITARIO DE LOS ALTOS	TEPATITLAN	9	2	11	9	2	11	0	0	0	9	2	11			

Anexo 1  
Informe DGESU-SEP

INFORME DE MATRÍCULA

UNIVERSIDAD DE GUADALAJARA

NOMBRE DE LA INSTITUCIÓN:

Fecha de Captura: 08/11/2018

Informe Reportado del 2do. Semestre 15/12/2018

<b>TOTAL</b>	9	2	11	9	2	11	11	10	21	20	12	32
--------------	---	---	----	---	---	----	----	----	----	----	----	----

DOCTO		H			M			Total			Total			
DOCTORADO EN BIOCENCIAS	CENTRO UNIVERSITARIO DE LOS ALTOS	TEPATILAN	4	4	8	3	4	7	4	7	11	7	11	18
		<b>TOTAL</b>	<b>4</b>	<b>4</b>	<b>8</b>	<b>3</b>	<b>4</b>	<b>7</b>	<b>4</b>	<b>7</b>	<b>11</b>	<b>7</b>	<b>11</b>	<b>18</b>

<b>TOTAL CAMPUS</b>	1,029	1,597	2,626	263	368	631	1,273	2,067	3,340	1,536	2,435	3,971
---------------------	-------	-------	-------	-----	-----	-----	-------	-------	-------	-------	-------	-------



Anexo 1  
Informe DGESU-SEP

INFORME DE MATRÍCULA

NOMBRE DE LA INSTITUCIÓN:

UNIVERSIDAD DE GUADALAJARA

Fecha de Captura: 08/11/2018

Informe Reportado del 2do. Semestre 15/12/2018

NIVEL	NOMBRE DEL CAMPUS ESCUELA	MUNICIPIO	CENTRO UNIVERSITARIO DE CIENCIAS BIOLÓGICAS Y AGROPECUARIAS												
			ASPIRANTES			NUEVO INGRESO			RE INGRESO			MATRÍCULA TOTAL			
			H	M	Total	H	M	Total	H	M	Total	H	M	Total	
LICEN															
INGENIERO AGRONOMO	CENTRO UNIVERSITARIO DE CIENCIAS BIOLÓGICAS Y AGROPECUARIAS	ZAPOPAN	287	104	391	165	76	241	939	334	1,273	1,104	410	1,514	
LICENCIATURA EN AGRONEGOCIOS	CENTRO UNIVERSITARIO DE CIENCIAS BIOLÓGICAS Y AGROPECUARIAS	ZAPOPAN	34	19	53	29	17	46	128	64	192	157	81	238	
LICENCIATURA EN BIOLOGIA	CENTRO UNIVERSITARIO DE CIENCIAS BIOLÓGICAS Y AGROPECUARIAS	ZAPOPAN	124	161	285	99	151	250	622	784	1,406	721	935	1,656	
LICENCIATURA EN CIENCIA DE LOS ALIMENTOS	CENTRO UNIVERSITARIO DE CIENCIAS BIOLÓGICAS Y AGROPECUARIAS	ZAPOPAN	14	33	47	14	33	47	78	171	249	92	204	296	
LICENCIATURA EN MEDICINA VETERINARIA Y ZOOTECNIA	CENTRO UNIVERSITARIO DE CIENCIAS BIOLÓGICAS Y AGROPECUARIAS	ZAPOPAN	356	563	919	114	177	291	713	1,229	1,942	827	1,406	2,233	
		<b>TOTAL</b>	<b>815</b>	<b>880</b>	<b>1,695</b>	<b>421</b>	<b>454</b>	<b>875</b>	<b>2,480</b>	<b>2,582</b>	<b>5,062</b>	<b>2,901</b>	<b>3,036</b>	<b>5,937</b>	

MTRIA			H			M			Total			H			M			Total		
			H	M	Total	H	M	Total	H	M	Total	H	M	Total	H	M	Total			
MAESTRIA EN AGRICULTURA PROTEGIDA	CENTRO UNIVERSITARIO DE CIENCIAS BIOLÓGICAS Y AGROPECUARIAS	ZAPOPAN	1	0	1	1	0	1	2	0	2	3	0	3						
MAESTRIA EN CIENCIA DEL COMPORTAMIENTO	CENTRO UNIVERSITARIO DE CIENCIAS BIOLÓGICAS Y AGROPECUARIAS	ZAPOPAN	0	0	0	0	0	0	23	25	48	23	25	48						
MAESTRIA EN CIENCIAS DE LA SALUD AMBIENTAL	CENTRO UNIVERSITARIO DE CIENCIAS BIOLÓGICAS Y AGROPECUARIAS	ZAPOPAN	2	3	5	2	3	5	2	4	6	4	7	11						
MAESTRIA EN CIENCIAS EN BIOSISTEMATICA Y MANEJO DE RECURSOS NATURALES Y AGRICOLAS	CENTRO UNIVERSITARIO DE CIENCIAS BIOLÓGICAS Y AGROPECUARIAS	ZAPOPAN	16	7	23	16	7	23	11	12	23	27	19	46						
MAESTRIA EN EDUCACION AMBIENTAL	CENTRO UNIVERSITARIO DE CIENCIAS BIOLÓGICAS Y AGROPECUARIAS	ZAPOPAN	0	0	0	0	0	0	5	14	19	5	14	19						
MAESTRIA INTERINSTITUCIONAL EN PRODUCCION PECUARIA	CENTRO UNIVERSITARIO DE CIENCIAS BIOLÓGICAS Y AGROPECUARIAS	ZAPOPAN	6	1	7	6	1	7	2	0	2	8	1	9						
		<b>TOTAL</b>	<b>25</b>	<b>11</b>	<b>36</b>	<b>25</b>	<b>11</b>	<b>36</b>	<b>45</b>	<b>55</b>	<b>100</b>	<b>70</b>	<b>66</b>	<b>136</b>						

DOCTO			H			M			Total			H			M			Total		
			H	M	Total	H	M	Total	H	M	Total	H	M	Total	H	M	Total			
DOCTORADO EN CIENCIAS EN BIOSISTEMATICA, ECOLOGIA Y MANEJO DE RECURSOS NATURALES Y AGRICOLAS	CENTRO UNIVERSITARIO DE CIENCIAS BIOLÓGICAS Y AGROPECUARIAS	ZAPOPAN	10	10	20	10	10	20	16	14	30	26	24	50						
DOCTORADO EN CIENCIA DEL COMPORTAMIENTO	CENTRO UNIVERSITARIO DE CIENCIAS BIOLÓGICAS Y AGROPECUARIAS	ZAPOPAN	0	0	0	0	0	0	16	10	26	16	10	26						
DOCTORADO EN CIENCIA DEL COMPORTAMIENTO ORIENTACION EN ANALISIS DE LA CONDUCTA	CENTRO UNIVERSITARIO DE CIENCIAS BIOLÓGICAS Y AGROPECUARIAS	ZAPOPAN	2	6	8	2	6	8	0	0	0	2	6	8						
DOCTORADO EN CIENCIA DEL COMPORTAMIENTO ORIENTACION EN NEUROCIENCIA	CENTRO UNIVERSITARIO DE CIENCIAS BIOLÓGICAS Y AGROPECUARIAS	ZAPOPAN	1	1	2	1	1	2	0	0	0	1	1	2						
DOCTORADO EN CIENCIAS EN ECOFISIOLOGIA Y RECURSOS GENETICOS	CENTRO UNIVERSITARIO DE CIENCIAS BIOLÓGICAS Y AGROPECUARIAS	ZAPOPAN	0	0	0	0	0	0	12	10	22	12	10	22						
		<b>TOTAL</b>	<b>13</b>	<b>17</b>	<b>30</b>	<b>13</b>	<b>17</b>	<b>30</b>	<b>44</b>	<b>34</b>	<b>78</b>	<b>57</b>	<b>51</b>	<b>108</b>						

<b>TOTAL CAMPUS</b>	<b>853</b>	<b>908</b>	<b>1,761</b>	<b>459</b>	<b>482</b>	<b>941</b>	<b>2,569</b>	<b>2,671</b>	<b>5,240</b>	<b>3,028</b>	<b>3,153</b>	<b>6,181</b>
---------------------	------------	------------	--------------	------------	------------	------------	--------------	--------------	--------------	--------------	--------------	--------------

Anexo 1  
Informe DGESU-SEP

INFORME DE MATRÍCULA

NOMBRE DE LA INSTITUCIÓN:

UNIVERSIDAD DE GUADALAJARA

Fecha de Captura: 08/11/2018

Infome Reportado del 2do. Semestre 15/12/2018

NIVEL	NOMBRE DEL CAMPUS	MUNICIPIO	CENTRO UNIVERSITARIO DE CIENCIAS ECONOMICO ADMINISTRATIVAS											
			ASPIRANTES			NUEVO INGRESO			RE INGRESO			MATRICULA TOTAL		
			H	M	Total	H	M	Total	H	M	Total	H	M	Total
LICENCIATURA EN ADMINISTRACION	CENTRO UNIVERSITARIO DE CIENCIAS ECONOMICO ADMINISTRATIVAS	ZAPOPAN	483	482	965	177	200	377	1,201	1,278	2,479	1,378	1,478	2,856
LICENCIATURA EN ADMINISTRACION FINANCIERA Y SISTEMAS	CENTRO UNIVERSITARIO DE CIENCIAS ECONOMICO ADMINISTRATIVAS	ZAPOPAN	475	401	876	130	121	251	693	488	1,181	823	609	1,432
LICENCIATURA EN ADMINISTRACION GUBERNAMENTAL Y POLITICAS PUBLICAS	CENTRO UNIVERSITARIO DE CIENCIAS ECONOMICO ADMINISTRATIVAS	ZAPOPAN	66	48	114	51	30	81	293	195	488	344	225	569
LICENCIATURA EN CONTADURIA PUBLICA	CENTRO UNIVERSITARIO DE CIENCIAS ECONOMICO ADMINISTRATIVAS	ZAPOPAN	540	593	1,133	229	216	445	1,333	1,513	2,846	1,562	1,729	3,291
LICENCIATURA EN ECONOMIA	CENTRO UNIVERSITARIO DE CIENCIAS ECONOMICO ADMINISTRATIVAS	ZAPOPAN	149	53	202	73	25	98	349	152	501	422	177	599
LICENCIATURA EN GESTION DE NEGOCIOS GASTRONOMICOS	CENTRO UNIVERSITARIO DE CIENCIAS ECONOMICO ADMINISTRATIVAS	ZAPOPAN	158	252	410	46	78	124	107	168	275	153	246	399
LICENCIATURA EN GESTION Y ECONOMIA AMBIENTAL	CENTRO UNIVERSITARIO DE CIENCIAS ECONOMICO ADMINISTRATIVAS	ZAPOPAN	11	40	51	7	33	40	119	179	298	126	212	338
LICENCIATURA EN MERCADOTECNIA	CENTRO UNIVERSITARIO DE CIENCIAS ECONOMICO ADMINISTRATIVAS	ZAPOPAN	350	362	712	139	154	293	957	1,131	2,088	1,096	1,285	2,381
LICENCIATURA EN NEGOCIOS INTERNACIONALES	CENTRO UNIVERSITARIO DE CIENCIAS ECONOMICO ADMINISTRATIVAS	ZAPOPAN	675	788	1,463	186	288	474	1,227	1,598	2,825	1,413	1,866	3,279
LICENCIATURA EN RECURSOS HUMANOS	CENTRO UNIVERSITARIO DE CIENCIAS ECONOMICO ADMINISTRATIVAS	ZAPOPAN	93	323	416	36	126	162	175	731	906	211	857	1,068
LICENCIATURA EN RELACIONES PUBLICAS Y COMUNICACIÓN	CENTRO UNIVERSITARIO DE CIENCIAS ECONOMICO ADMINISTRATIVAS	ZAPOPAN	92	172	264	24	59	83	52	147	199	76	206	282
LICENCIATURA EN TECNOLOGIAS DE LA INFORMACION	CENTRO UNIVERSITARIO DE CIENCIAS ECONOMICO ADMINISTRATIVAS	ZAPOPAN	109	42	151	50	22	72	385	91	476	435	113	548
LICENCIATURA EN TURISMO	CENTRO UNIVERSITARIO DE CIENCIAS ECONOMICO ADMINISTRATIVAS	ZAPOPAN	102	328	430	35	126	161	359	1,071	1,430	394	1,197	1,591
		<b>TOTAL</b>	<b>3,303</b>	<b>3,884</b>	<b>7,187</b>	<b>1,183</b>	<b>1,458</b>	<b>2,641</b>	<b>7,250</b>	<b>8,742</b>	<b>15,992</b>	<b>8,433</b>	<b>10,200</b>	<b>18,633</b>

MTRIA	NOMBRE DEL CAMPUS	MUNICIPIO												
			H	M	Total	H	M	Total	H	M	Total	H	M	Total
MAESTRIA EN ADMINISTRACION DE NEGOCIOS	CENTRO UNIVERSITARIO DE CIENCIAS ECONOMICO ADMINISTRATIVAS	ZAPOPAN	29	9	38	29	9	38	85	52	137	114	61	175
MAESTRIA EN ANALISIS TRIBUTARIO	CENTRO UNIVERSITARIO DE CIENCIAS ECONOMICO ADMINISTRATIVAS	ZAPOPAN	14	12	26	14	12	26	48	27	75	62	39	101
MAESTRIA EN DIRECCION DE MERCADOTECNIA	CENTRO UNIVERSITARIO DE CIENCIAS ECONOMICO ADMINISTRATIVAS	ZAPOPAN	11	19	30	11	19	30	25	37	62	36	56	92
MAESTRIA EN ECONOMIA	CENTRO UNIVERSITARIO DE CIENCIAS ECONOMICO ADMINISTRATIVAS	ZAPOPAN	6	5	11	6	5	11	6	3	9	12	8	20
MAESTRIA EN EDUCACION SUPERIOR INTERNACIONAL	CENTRO UNIVERSITARIO DE CIENCIAS ECONOMICO ADMINISTRATIVAS	ZAPOPAN	3	7	10	3	7	10	0	0	0	3	7	10
MAESTRIA EN FINANZAS	CENTRO UNIVERSITARIO DE CIENCIAS ECONOMICO ADMINISTRATIVAS	ZAPOPAN	10	5	15	10	5	15	0	0	0	10	5	15
MAESTRIA EN FINANZAS EMPRESARIALES	CENTRO UNIVERSITARIO DE CIENCIAS ECONOMICO ADMINISTRATIVAS	ZAPOPAN	0	0	0	0	0	0	40	21	61	40	21	61
MAESTRIA EN GESTION DE LA SEGURIDAD Y SALUD EN EL TRABAJO	CENTRO UNIVERSITARIO DE CIENCIAS ECONOMICO ADMINISTRATIVAS	ZAPOPAN	11	14	25	11	14	25	25	19	44	36	33	69

Anexo 1  
Informe DGESU-SEP

INFORME DE MATRÍCULA

NOMBRE DE LA INSTITUCIÓN:

UNIVERSIDAD DE GUADALAJARA

Fecha de Captura: 08/11/2018

Informe Reportado del 2do. Semestre 15/12/2018

MAESTRIA EN GESTION Y POLITICAS DE LA EDUCACION SUPERIOR	CENTRO UNIVERSITARIO DE CIENCIAS ECONOMICO ADMINISTRATIVAS	ZAPOPAN	6	4	10	6	4	10	3	5	8	9	9	18	
MAESTRIA EN NEGOCIOS INTERNACIONALES	CENTRO UNIVERSITARIO DE CIENCIAS ECONOMICO ADMINISTRATIVAS	ZAPOPAN	3	5	8	3	5	8	3	8	11	6	13	19	
MAESTRIA EN NEGOCIOS Y ESTUDIOS ECONOMICOS	CENTRO UNIVERSITARIO DE CIENCIAS ECONOMICO ADMINISTRATIVAS	ZAPOPAN	0	0	0	0	0	0	15	12	27	15	12	27	
MAESTRIA EN POLITICAS PUBLICAS	CENTRO UNIVERSITARIO DE CIENCIAS ECONOMICO ADMINISTRATIVAS	ZAPOPAN	0	0	0	0	0	0	32	15	47	32	15	47	
MAESTRIA EN RELACIONES ECONOMICAS INTERNACIONALES Y COOPERACION	CENTRO UNIVERSITARIO DE CIENCIAS ECONOMICO ADMINISTRATIVAS	ZAPOPAN	8	12	20	8	12	20	5	8	13	13	20	33	
MAESTRIA EN TECNOLOGIAS DE INFORMACION	CENTRO UNIVERSITARIO DE CIENCIAS ECONOMICO ADMINISTRATIVAS	ZAPOPAN	18	2	20	18	2	20	47	16	63	65	18	83	
MAESTRIA EN TECNOLOGIAS PARA EL APRENDIZAJE	CENTRO UNIVERSITARIO DE CIENCIAS ECONOMICO ADMINISTRATIVAS	ZAPOPAN	7	9	16	7	9	16	5	13	18	12	22	34	
<b>TOTAL</b>			<b>126</b>	<b>103</b>	<b>229</b>	<b>126</b>	<b>103</b>	<b>229</b>	<b>339</b>	<b>236</b>	<b>575</b>	<b>465</b>	<b>339</b>	<b>804</b>	

DOCTO

			H	M	Total	H	M	Total	H	M	Total	H	M	Total
DOCTORADO EN CIENCIAS DE LA ADMINISTRACION	CENTRO UNIVERSITARIO DE CIENCIAS ECONOMICO ADMINISTRATIVAS	ZAPOPAN	8	4	12	8	4	12	16	14	30	24	18	42
DOCTORADO EN ESTUDIOS ECONOMICOS	CENTRO UNIVERSITARIO DE CIENCIAS ECONOMICO ADMINISTRATIVAS	ZAPOPAN	7	0	7	7	0	7	9	7	16	16	7	23
DOCTORADO EN ESTUDIOS FISCALES	CENTRO UNIVERSITARIO DE CIENCIAS ECONOMICO ADMINISTRATIVAS	ZAPOPAN	6	6	12	6	6	12	11	7	18	17	13	30
DOCTORADO EN GESTION DE LA EDUCACION SUPERIOR	CENTRO UNIVERSITARIO DE CIENCIAS ECONOMICO ADMINISTRATIVAS	ZAPOPAN	2	8	10	2	8	10	8	16	24	10	24	34
DOCTORADO EN POLITICAS PUBLICAS Y DESARROLLO	CENTRO UNIVERSITARIO DE CIENCIAS ECONOMICO ADMINISTRATIVAS	ZAPOPAN	5	2	7	5	2	7	10	7	17	15	9	24
DOCTORADO EN TECNOLOGIAS DE INFORMACION	CENTRO UNIVERSITARIO DE CIENCIAS ECONOMICO ADMINISTRATIVAS	ZAPOPAN	0	0	0	0	0	0	15	5	20	15	5	20
<b>TOTAL</b>			<b>28</b>	<b>20</b>	<b>48</b>	<b>28</b>	<b>20</b>	<b>48</b>	<b>69</b>	<b>56</b>	<b>125</b>	<b>97</b>	<b>76</b>	<b>173</b>

<b>TOTAL CAMPUS</b>	<b>3,457</b>	<b>4,007</b>	<b>7,464</b>	<b>1,337</b>	<b>1,581</b>	<b>2,918</b>	<b>7,658</b>	<b>9,034</b>	<b>16,692</b>	<b>8,995</b>	<b>10,615</b>	<b>19,610</b>
---------------------	--------------	--------------	--------------	--------------	--------------	--------------	--------------	--------------	---------------	--------------	---------------	---------------

Anexo 1  
Informe DGESE-SEP

INFORME DE MATRÍCULA

NOMBRE DE LA INSTITUCIÓN:

UNIVERSIDAD DE GUADALAJARA

Fecha de Captura: 08/11/2018

Informe Reportado del 2do. Semestre 15/12/2018

NIVEL LICEN	NOMBRE DEL CAMPUS ESCUELA	MUNICIPIO	CENTRO UNIVERSITARIO DE CIENCIAS EXACTAS E INGENIERIAS											
			ASPIRANTES			NUEVO INGRESO			RE INGRESO			MATRICULA TOTAL		
			H	M	Total	H	M	Total	H	M	Total	H	M	Total
INGENIERIA BIOMEDICA	CENTRO UNIVERSITARIO DE CIENCIAS EXACTAS E INGENIERIAS	GUADALAJARA	239	185	424	39	39	78	256	188	444	295	227	522
INGENIERIA CIVIL	CENTRO UNIVERSITARIO DE CIENCIAS EXACTAS E INGENIERIAS	GUADALAJARA	640	114	754	119	24	143	839	179	1,018	958	203	1,161
INGENIERIA EN COMPUTACION	CENTRO UNIVERSITARIO DE CIENCIAS EXACTAS E INGENIERIAS	GUADALAJARA	605	101	706	216	32	248	1,022	153	1,175	1,238	185	1,423
INGENIERIA EN COMUNICACIONES Y ELECTRONICA	CENTRO UNIVERSITARIO DE CIENCIAS EXACTAS E INGENIERIAS	GUADALAJARA	310	39	349	226	34	260	1,338	176	1,514	1,564	210	1,774
INGENIERIA EN LOGISTICA Y TRANSPORTE	CENTRO UNIVERSITARIO DE CIENCIAS EXACTAS E INGENIERIAS	GUADALAJARA	111	44	155	41	8	49	0	0	0	41	8	49
INGENIERIA EN TOPOGRAFIA GEOMATICA	CENTRO UNIVERSITARIO DE CIENCIAS EXACTAS E INGENIERIAS	GUADALAJARA	105	22	127	41	9	50	183	41	224	224	50	274
INGENIERIA FOTONICA	CENTRO UNIVERSITARIO DE CIENCIAS EXACTAS E INGENIERIAS	GUADALAJARA	78	31	109	27	8	35	81	28	109	108	36	144
INGENIERIA INDUSTRIAL	CENTRO UNIVERSITARIO DE CIENCIAS EXACTAS E INGENIERIAS	GUADALAJARA	779	224	1,003	163	61	224	1,115	467	1,582	1,278	528	1,806
INGENIERIA INFORMATICA	CENTRO UNIVERSITARIO DE CIENCIAS EXACTAS E INGENIERIAS	GUADALAJARA	411	81	492	161	27	188	789	131	920	950	158	1,108
INGENIERIA MECANICA ELECTRICA	CENTRO UNIVERSITARIO DE CIENCIAS EXACTAS E INGENIERIAS	GUADALAJARA	635	29	664	194	15	209	1,371	72	1,443	1,565	87	1,652
INGENIERIA QUIMICA	CENTRO UNIVERSITARIO DE CIENCIAS EXACTAS E INGENIERIAS	GUADALAJARA	365	288	653	94	75	169	722	493	1,215	816	568	1,384
INGENIERIA ROBOTICA	CENTRO UNIVERSITARIO DE CIENCIAS EXACTAS E INGENIERIAS	GUADALAJARA	208	31	239	31	6	37	142	26	168	173	32	205
LICENCIATURA EN CIENCIA DE MATERIALES	CENTRO UNIVERSITARIO DE CIENCIAS EXACTAS E INGENIERIAS	GUADALAJARA	68	48	116	18	12	30	53	26	79	71	38	109
LICENCIATURA EN FISICA	CENTRO UNIVERSITARIO DE CIENCIAS EXACTAS E INGENIERIAS	GUADALAJARA	196	56	252	37	13	50	200	75	275	237	88	325
LICENCIATURA EN INGENIERIA EN ALIMENTOS Y BIOTECNOLOGIA	CENTRO UNIVERSITARIO DE CIENCIAS EXACTAS E INGENIERIAS	GUADALAJARA	71	132	203	22	49	71	144	259	403	166	308	474
LICENCIATURA EN MATEMATICAS	CENTRO UNIVERSITARIO DE CIENCIAS EXACTAS E INGENIERIAS	GUADALAJARA	56	42	98	29	30	59	115	58	173	144	88	232
LICENCIATURA EN QUIMICA	CENTRO UNIVERSITARIO DE CIENCIAS EXACTAS E INGENIERIAS	GUADALAJARA	79	70	149	51	42	93	262	296	558	313	338	651
LICENCIATURA EN QUIMICO FARMACEUTICO BIOLOGO	CENTRO UNIVERSITARIO DE CIENCIAS EXACTAS E INGENIERIAS	GUADALAJARA	339	636	974	70	118	188	467	854	1,321	537	972	1,509
<b>TOTAL</b>			<b>5,295</b>	<b>2,172</b>	<b>7,467</b>	<b>1,579</b>	<b>602</b>	<b>2,181</b>	<b>9,099</b>	<b>3,522</b>	<b>12,621</b>	<b>10,678</b>	<b>4,124</b>	<b>14,802</b>

NIVEL MTRIA	NOMBRE DEL CAMPUS ESCUELA	MUNICIPIO	CENTRO UNIVERSITARIO DE CIENCIAS EXACTAS E INGENIERIAS											
			H	M	Total	H	M	Total	H	M	Total	H	M	Total
MAESTRIA EN CIENCIA DE MATERIALES	CENTRO UNIVERSITARIO DE CIENCIAS EXACTAS E INGENIERIAS	GUADALAJARA	7	1	8	7	1	8	6	2	8	13	3	16
MAESTRIA EN CIENCIA DE PRODUCTOS FORESTALES	CENTRO UNIVERSITARIO DE CIENCIAS EXACTAS E INGENIERIAS	GUADALAJARA	1	5	6	1	5	6	4	4	8	5	9	14
MAESTRIA EN CIENCIAS EN FISICA	CENTRO UNIVERSITARIO DE CIENCIAS EXACTAS E INGENIERIAS	GUADALAJARA	3	1	4	3	1	4	8	2	10	11	3	14

Anexo 1  
Informe DGESU-SEP

INFORME DE MATRÍCULA

NOMBRE DE LA INSTITUCIÓN:

UNIVERSIDAD DE GUADALAJARA

Fecha de Captura: 08/11/2018

Informe Reportado del 2do. Semestre 15/12/2018

MAESTRIA EN CIENCIAS EN HIDROMETEOROLOGIA	CENTRO UNIVERSITARIO DE CIENCIAS EXACTAS E INGENIERIAS	GUADALAJARA	4	0	4	4	0	4	9	4	13	13	4	17
MAESTRIA EN CIENCIAS EN INGENIERIA ELECTRICA	CENTRO UNIVERSITARIO DE CIENCIAS EXACTAS E INGENIERIAS	GUADALAJARA	4	0	4	4	0	4	5	0	5	9	0	9
MAESTRIA EN CIENCIAS EN INGENIERIA EN ELECTRONICA Y COMPUTACION	CENTRO UNIVERSITARIO DE CIENCIAS EXACTAS E INGENIERIAS	GUADALAJARA	14	2	16	14	2	16	12	3	15	26	5	31
MAESTRIA EN CIENCIAS EN INGENIERIA QUIMICA	CENTRO UNIVERSITARIO DE CIENCIAS EXACTAS E INGENIERIAS	GUADALAJARA	3	1	4	3	1	4	6	4	10	9	5	14
MAESTRIA EN CIENCIAS EN MATEMATICAS	CENTRO UNIVERSITARIO DE CIENCIAS EXACTAS E INGENIERIAS	GUADALAJARA	3	0	3	3	0	3	0	0	0	3	0	3
MAESTRIA EN CIENCIAS EN PROCESOS BIOTECNOLOGICOS	CENTRO UNIVERSITARIO DE CIENCIAS EXACTAS E INGENIERIAS	GUADALAJARA	8	4	12	8	4	12	9	5	14	17	9	26
MAESTRIA EN CIENCIAS EN QUIMICA	CENTRO UNIVERSITARIO DE CIENCIAS EXACTAS E INGENIERIAS	GUADALAJARA	5	4	9	5	4	9	10	7	17	15	11	26
MAESTRIA EN ENSEÑANZA DE LAS MATEMATICAS	CENTRO UNIVERSITARIO DE CIENCIAS EXACTAS E INGENIERIAS	GUADALAJARA	17	8	25	17	8	25	0	0	0	17	8	25
MAESTRIA EN PROYECTOS TECNOLOGICOS	CENTRO UNIVERSITARIO DE CIENCIAS EXACTAS E INGENIERIAS	GUADALAJARA	3	1	4	3	1	4	6	1	7	9	2	11
		<b>TOTAL</b>	<b>72</b>	<b>27</b>	<b>99</b>	<b>72</b>	<b>27</b>	<b>99</b>	<b>75</b>	<b>32</b>	<b>107</b>	<b>147</b>	<b>59</b>	<b>206</b>

DOCTO

			H	M	Total	H	M	Total	H	M	Total	H	M	Total
DOCTORADO EN CIENCIA DE MATERIALES	CENTRO UNIVERSITARIO DE CIENCIAS EXACTAS E INGENIERIAS	GUADALAJARA	2	1	3	2	1	3	4	2	6	6	3	9
DOCTORADO EN CIENCIAS DE LA ELECTRONICA Y LA COMPUTACION	CENTRO UNIVERSITARIO DE CIENCIAS EXACTAS E INGENIERIAS	GUADALAJARA	6	2	8	6	2	8	18	3	21	24	5	29
DOCTORADO EN CIENCIAS EN FISICA	CENTRO UNIVERSITARIO DE CIENCIAS EXACTAS E INGENIERIAS	GUADALAJARA	3	0	3	3	0	3	7	0	7	10	0	10
DOCTORADO EN CIENCIAS EN INGENIERIA QUIMICA	CENTRO UNIVERSITARIO DE CIENCIAS EXACTAS E INGENIERIAS	GUADALAJARA	7	2	9	7	2	9	13	4	17	20	6	26
DOCTORADO EN CIENCIAS EN PROCESOS BIOTECNOLOGICOS	CENTRO UNIVERSITARIO DE CIENCIAS EXACTAS E INGENIERIAS	GUADALAJARA	0	0	0	0	0	0	0	4	4	0	4	4
DOCTORADO EN CIENCIAS EN QUIMICA	CENTRO UNIVERSITARIO DE CIENCIAS EXACTAS E INGENIERIAS	GUADALAJARA	0	1	1	0	1	1	9	8	17	9	9	18
		<b>TOTAL</b>	<b>18</b>	<b>6</b>	<b>24</b>	<b>18</b>	<b>6</b>	<b>24</b>	<b>51</b>	<b>21</b>	<b>72</b>	<b>69</b>	<b>27</b>	<b>96</b>

<b>TOTAL CAMPUS</b>	<b>5,385</b>	<b>2,205</b>	<b>7,590</b>	<b>1,669</b>	<b>635</b>	<b>2,304</b>	<b>9,225</b>	<b>3,575</b>	<b>12,800</b>	<b>10,894</b>	<b>4,210</b>	<b>15,104</b>
---------------------	--------------	--------------	--------------	--------------	------------	--------------	--------------	--------------	---------------	---------------	--------------	---------------

Anexo 1  
Informe DGESU-SEP

INFORME DE MATRÍCULA

NOMBRE DE LA INSTITUCIÓN:

UNIVERSIDAD DE GUADALAJARA

Fecha de Captura: 08/11/2018

Informe Reportado del 2do. Semestre 15/12/2018

NIVEL	NOMBRE DEL CAMPUS	MUNICIPIO	CENTRO UNIVERSITARIO DE LA CIENEGA															
			ASPIRANTES			NUEVO INGRESO			RE INGRESO			MATRICULA TOTAL						
			H	M	Total	H	M	Total	H	M	Total	H	M	Total				
LICEN																		
ABOGADO	CENTRO UNIVERSITARIO DE LA CIENEGA SEDE ATOTONILCO	ATOTONILCO	13	23	36	12	23	35	83	69	152	95	92	187				
LICENCIATURA EN ADMINISTRACION	CENTRO UNIVERSITARIO DE LA CIENEGA SEDE ATOTONILCO	ATOTONILCO	17	15	32	17	15	32	56	74	130	73	89	162				
LICENCIATURA EN CONTADURIA PUBLICA	CENTRO UNIVERSITARIO DE LA CIENEGA SEDE ATOTONILCO	ATOTONILCO	19	19	38	19	19	38	49	62	111	68	81	149				
LICENCIATURA EN PSICOLOGIA	CENTRO UNIVERSITARIO DE LA CIENEGA SEDE ATOTONILCO	ATOTONILCO	7	24	31	7	24	31	41	159	200	48	183	231				
LICENCIATURA EN RECURSOS HUMANOS	CENTRO UNIVERSITARIO DE LA CIENEGA SEDE ATOTONILCO	ATOTONILCO	6	20	26	6	20	26	44	97	141	50	117	167				
ABOGADO	CENTRO UNIVERSITARIO DE LA CIENEGA SEDE CEFERESO	TONALA	0	0	0	0	0	0	435	344	779	435	344	779				
LICENCIATURA EN ADMINISTRACION	CENTRO UNIVERSITARIO DE LA CIENEGA SEDE CEFERESO	TONALA	0	0	0	0	0	0	71	83	154	71	83	154				
ABOGADO	CENTRO UNIVERSITARIO DE LA CIENEGA SEDE LA BARCA	LA BARCA	18	11	29	18	10	28	82	67	149	100	77	177				
LICENCIATURA EN ADMINISTRACION	CENTRO UNIVERSITARIO DE LA CIENEGA SEDE LA BARCA	LA BARCA	20	22	42	17	18	35	54	91	145	71	109	180				
LICENCIATURA EN AGROBIOTECNOLOGIA	CENTRO UNIVERSITARIO DE LA CIENEGA SEDE LA BARCA	LA BARCA	29	13	42	23	13	36	132	46	178	155	59	214				
LICENCIATURA EN AGRONEGOCIOS	CENTRO UNIVERSITARIO DE LA CIENEGA SEDE LA BARCA	LA BARCA	31	10	41	26	9	35	97	33	130	123	42	165				
LICENCIATURA EN ENFERMERIA (NIVELACION)	CENTRO UNIVERSITARIO DE LA CIENEGA SEDE LA BARCA	LA BARCA	3	17	20	3	17	20	5	18	23	8	35	43				
ABOGADO	CENTRO UNIVERSITARIO DE LA CIENEGA SEDE OCOTLAN	OCOTLAN	39	55	94	34	48	82	160	188	348	194	236	430				
INGENIERIA EN COMPUTACION	CENTRO UNIVERSITARIO DE LA CIENEGA SEDE OCOTLAN	OCOTLAN	39	7	46	35	6	41	143	29	172	178	35	213				
INGENIERIA INDUSTRIAL	CENTRO UNIVERSITARIO DE LA CIENEGA SEDE OCOTLAN	OCOTLAN	101	26	127	32	10	42	206	48	254	238	58	296				
INGENIERIA INFORMATICA	CENTRO UNIVERSITARIO DE LA CIENEGA SEDE OCOTLAN	OCOTLAN	94	46	140	33	9	42	105	42	147	138	51	189				
INGENIERIA QUIMICA	CENTRO UNIVERSITARIO DE LA CIENEGA SEDE OCOTLAN	OCOTLAN	48	41	89	23	18	41	154	113	267	177	131	308				
LICENCIATURA EN ADMINISTRACION	CENTRO UNIVERSITARIO DE LA CIENEGA SEDE OCOTLAN	OCOTLAN	26	37	63	15	25	40	86	134	220	101	159	260				
LICENCIATURA EN CONTADURIA PUBLICA	CENTRO UNIVERSITARIO DE LA CIENEGA SEDE OCOTLAN	OCOTLAN	15	51	66	9	32	41	92	133	225	101	165	266				
LICENCIATURA EN MERCADOTECNIA	CENTRO UNIVERSITARIO DE LA CIENEGA SEDE OCOTLAN	OCOTLAN	22	22	44	20	20	40	89	103	192	109	123	232				
LICENCIATURA EN NEGOCIOS INTERNACIONALES	CENTRO UNIVERSITARIO DE LA CIENEGA SEDE OCOTLAN	OCOTLAN	28	83	111	19	63	82	124	199	323	143	262	405				
LICENCIATURA EN PERIODISMO	CENTRO UNIVERSITARIO DE LA CIENEGA SEDE OCOTLAN	OCOTLAN	25	31	56	18	22	40	45	58	103	63	80	143				
LICENCIATURA EN PSICOLOGIA	CENTRO UNIVERSITARIO DE LA CIENEGA SEDE OCOTLAN	OCOTLAN	22	73	95	18	62	80	113	360	473	131	422	553				

Anexo 1  
Informe DGESEU-SEP

INFORME DE MATRÍCULA

NOMBRE DE LA INSTITUCIÓN:

UNIVERSIDAD DE GUADALAJARA

Fecha de Captura: 08/11/2018

Informe Reportado del 2do. Semestre 15/12/2018

LICENCIATURA EN QUIMICO FARMACEUTICO BIOLOGO	CENTRO UNIVERSITARIO DE LA CIENEGA SEDE OCOTLAN	OCOTLAN	65	131	196	24	37	61	170	246	416	194	283	477	
LICENCIATURA EN RECURSOS HUMANOS	CENTRO UNIVERSITARIO DE LA CIENEGA SEDE OCOTLAN	OCOTLAN	13	45	58	9	31	40	49	175	224	58	206	264	
<b>TOTAL</b>			<b>700</b>	<b>822</b>	<b>1,522</b>	<b>437</b>	<b>551</b>	<b>988</b>	<b>2,685</b>	<b>2,971</b>	<b>5,656</b>	<b>3,122</b>	<b>3,522</b>	<b>6,644</b>	

MTRIA			H	M	Total	H	M	Total	H	M	Total	H	M	Total
MAESTRIA EN ADMINISTRACION DE NEGOCIOS	CENTRO UNIVERSITARIO DE LA CIENEGA SEDE OCOTLAN	OCOTLAN	9	8	17	9	8	17	0	0	0	9	8	17
MAESTRIA EN CIENCIA POLITICA CON ORIENTACION EN DEMOCRACIAS CONTEMPORANEAS	CENTRO UNIVERSITARIO DE LA CIENEGA SEDE OCOTLAN	OCOTLAN	0	0	0	0	0	0	9	2	11	9	2	11
MAESTRIA EN CIENCIAS CON ORIENTACION EN CIENCIAS BIOLÓGICAS Y AGROPECUARIAS	CENTRO UNIVERSITARIO DE LA CIENEGA SEDE OCOTLAN	OCOTLAN	0	0	0	0	0	0	5	4	9	5	4	9
MAESTRIA EN CIENCIAS CON ORIENTACIÓN EN CIENCIAS EXACTAS E INGENIERIAS	CENTRO UNIVERSITARIO DE LA CIENEGA SEDE OCOTLAN	OCOTLAN	0	0	0	0	0	0	4	2	6	4	2	6
<b>TOTAL</b>			<b>9</b>	<b>8</b>	<b>17</b>	<b>9</b>	<b>8</b>	<b>17</b>	<b>18</b>	<b>8</b>	<b>26</b>	<b>27</b>	<b>16</b>	<b>43</b>

<b>TOTAL CAMPUS</b>	<b>709</b>	<b>830</b>	<b>1,539</b>	<b>446</b>	<b>559</b>	<b>1,005</b>	<b>2,703</b>	<b>2,979</b>	<b>5,682</b>	<b>3,149</b>	<b>3,538</b>	<b>6,687</b>
---------------------	------------	------------	--------------	------------	------------	--------------	--------------	--------------	--------------	--------------	--------------	--------------

Anexo 1  
Informe DGESU-SEP

INFORME DE MATRÍCULA

NOMBRE DE LA INSTITUCIÓN:

UNIVERSIDAD DE GUADALAJARA

Fecha de Captura: 08/11/2018

Informe Reportado del 2do. Semestre 15/12/2018

NIVEL	NOMBRE DEL CAMPUS ESCUELA	MUNICIPIO	CENTRO UNIVERSITARIO DE LA COSTA														
			ASPIRANTES			NUEVO INGRESO			RE INGRESO			MATRICULA TOTAL					
			H	M	Total	H	M	Total	H	M	Total	H	M	Total			
LICEN																	
ABOGADO	CENTRO UNIVERSITARIO DE LA COSTA	PUERTO VALLARTA	65	92	157	36	52	88	176	237	413	212	289	501			
INGENIERIA CIVIL	CENTRO UNIVERSITARIO DE LA COSTA	PUERTO VALLARTA	105	27	132	59	21	80	268	47	315	327	68	395			
INGENIERIA EN COMPUTACION	CENTRO UNIVERSITARIO DE LA COSTA	PUERTO VALLARTA	63	9	72	36	4	40	111	14	125	147	18	165			
INGENIERIA EN COMUNICACION MULTIMEDIA	CENTRO UNIVERSITARIO DE LA COSTA	PUERTO VALLARTA	55	29	84	50	25	75	147	88	235	197	113	310			
INGENIERIA EN TELEMATICA	CENTRO UNIVERSITARIO DE LA COSTA	PUERTO VALLARTA	42	7	49	38	7	45	98	21	119	136	28	164			
LICENCIATURA EN ADMINISTRACION	CENTRO UNIVERSITARIO DE LA COSTA	PUERTO VALLARTA	78	144	222	29	63	92	188	275	463	217	338	555			
LICENCIATURA EN ARQUITECTURA	CENTRO UNIVERSITARIO DE LA COSTA	PUERTO VALLARTA	65	57	122	37	42	79	259	119	378	296	161	457			
LICENCIATURA EN ARTES VISUALES	CENTRO UNIVERSITARIO DE LA COSTA	PUERTO VALLARTA	15	32	47	11	26	37	41	96	137	52	122	174			
LICENCIATURA EN BIOLOGIA	CENTRO UNIVERSITARIO DE LA COSTA	PUERTO VALLARTA	24	34	58	13	26	39	80	100	180	93	126	219			
LICENCIATURA EN CIENCIAS Y ARTES CULINARIAS	CENTRO UNIVERSITARIO DE LA COSTA	PUERTO VALLARTA	56	41	97	20	10	30	8	3	11	28	13	41			
LICENCIATURA EN CONTADURIA PUBLICA	CENTRO UNIVERSITARIO DE LA COSTA	PUERTO VALLARTA	107	116	223	43	46	89	200	272	472	243	318	561			
LICENCIATURA EN CULTURA FISICA Y DEPORTES	CENTRO UNIVERSITARIO DE LA COSTA	PUERTO VALLARTA	63	28	91	27	12	39	157	70	227	184	82	266			
LICENCIATURA EN DISEÑO PARA LA COMUNICACION GRAFICA	CENTRO UNIVERSITARIO DE LA COSTA	PUERTO VALLARTA	14	21	35	14	21	35	49	86	135	63	107	170			
LICENCIATURA EN ENFERMERIA	CENTRO UNIVERSITARIO DE LA COSTA	PUERTO VALLARTA	25	101	126	5	34	39	57	235	292	62	269	331			
LICENCIATURA EN NUTRICION	CENTRO UNIVERSITARIO DE LA COSTA	PUERTO VALLARTA	21	74	95	12	25	37	51	162	213	63	187	250			
LICENCIATURA EN PSICOLOGIA	CENTRO UNIVERSITARIO DE LA COSTA	PUERTO VALLARTA	38	98	136	27	61	88	90	362	452	117	423	540			
LICENCIATURA EN TURISMO	CENTRO UNIVERSITARIO DE LA COSTA	PUERTO VALLARTA	31	59	90	31	53	84	83	185	268	114	238	352			
MEDICO CIRUJANO Y PARTERO	CENTRO UNIVERSITARIO DE LA COSTA	PUERTO VALLARTA	157	354	511	27	21	48	194	230	424	221	251	472			
ABOGADO	CENTRO UNIVERSITARIO DE LA COSTA SEDE TOMATLAN	TOMATLAN	6	17	23	6	17	23	8	19	27	14	36	50			
LICENCIATURA EN ADMINISTRACION	CENTRO UNIVERSITARIO DE LA COSTA SEDE TOMATLAN	TOMATLAN	4	6	10	4	6	10	30	50	80	34	56	90			
LICENCIATURA EN TURISMO	CENTRO UNIVERSITARIO DE LA COSTA SEDE TOMATLAN	TOMATLAN	4	8	12	4	8	12	9	16	25	13	24	37			
		<b>TOTAL</b>	<b>1,038</b>	<b>1,354</b>	<b>2,392</b>	<b>529</b>	<b>580</b>	<b>1,109</b>	<b>2,304</b>	<b>2,687</b>	<b>4,991</b>	<b>2,833</b>	<b>3,267</b>	<b>6,100</b>			

MTRIA

H M Total H M Total H M Total H M Total H M Total



Anexo 1  
Informe DGESEU-SEP

INFORME DE MATRÍCULA

NOMBRE DE LA INSTITUCIÓN:

UNIVERSIDAD DE GUADALAJARA

Fecha de Captura: 08/11/2018

Informe Reportado del 2do. Semestre 15/12/2018

Programa	Centro	Campus	H	M	Total	H	M	Total	H	M	Total	H	M	Total
MAESTRIA EN CIENCIAS PARA EL DESARROLLO, LA SUSTENTABILIDAD Y EL TURISMO	CENTRO UNIVERSITARIO DE LA COSTA	PUERTO VALLARTA	4	7	11	3	7	10	4	6	10	7	13	20
MAESTRIA EN ADMINISTRACION DE NEGOCIOS	CENTRO UNIVERSITARIO DE LA COSTA	PUERTO VALLARTA	6	8	14	6	8	14	11	9	20	17	17	34
MAESTRIA EN CIENCIAS EN GEOFISICA	CENTRO UNIVERSITARIO DE LA COSTA	PUERTO VALLARTA	3	0	3	3	0	3	5	2	7	8	2	10
<b>TOTAL</b>			<b>13</b>	<b>15</b>	<b>28</b>	<b>12</b>	<b>15</b>	<b>27</b>	<b>20</b>	<b>17</b>	<b>37</b>	<b>32</b>	<b>32</b>	<b>64</b>

DOCTO

Programa	Centro	Campus	H	M	Total	H	M	Total	H	M	Total	H	M	Total
DOCTORADO EN CIENCIAS EN BIOSISTEMATICA, ECOLOGIA Y MANEJO DE RECURSOS NATURALES Y AGRICOLAS	CENTRO UNIVERSITARIO DE LA COSTA	PUERTO VALLARTA	1	2	3	1	2	3	9	7	16	10	9	19
DOCTORADO EN CIENCIAS PARA EL DESARROLLO, LA SUSTENTABILIDAD Y EL TURISMO	CENTRO UNIVERSITARIO DE LA COSTA	PUERTO VALLARTA	3	9	12	2	8	10	11	14	25	13	22	35
<b>TOTAL</b>			<b>4</b>	<b>11</b>	<b>15</b>	<b>3</b>	<b>10</b>	<b>13</b>	<b>20</b>	<b>21</b>	<b>41</b>	<b>23</b>	<b>31</b>	<b>54</b>

<b>TOTAL CAMPUS</b>	<b>1,055</b>	<b>1,380</b>	<b>2,435</b>	<b>544</b>	<b>605</b>	<b>1,149</b>	<b>2,344</b>	<b>2,725</b>	<b>5,069</b>	<b>2,888</b>	<b>3,330</b>	<b>6,218</b>
---------------------	--------------	--------------	--------------	------------	------------	--------------	--------------	--------------	--------------	--------------	--------------	--------------

Anexo 1  
Informe DGESE-SEP

INFORME DE MATRÍCULA

NOMBRE DE LA INSTITUCIÓN:

UNIVERSIDAD DE GUADALAJARA

Fecha de Captura: 08/11/2018

Informe Reportado del 2do. Semestre 15/12/2018

NIVEL	NOMBRE DEL CAMPUS ESCUELA	MUNICIPIO	CENTRO UNIVERSITARIO DE CIENCIAS DE LA SALUD												
			ASPIRANTES			NUEVO INGRESO			RE INGRESO			MATRÍCULA TOTAL			
			H	M	Total	H	M	Total	H	M	Total	H	M	Total	
NMS															
CARRERA DE ENFERMERIA	CENTRO UNIVERSITARIO DE CIENCIAS DE LA SALUD	GUADALAJARA	100	235	335	67	153	220	311	959	1,270	378	1,112	1,490	
		<b>TOTAL</b>	<b>100</b>	<b>235</b>	<b>335</b>	<b>67</b>	<b>153</b>	<b>220</b>	<b>311</b>	<b>959</b>	<b>1,270</b>	<b>378</b>	<b>1,112</b>	<b>1,490</b>	

TSU			H	M	Total	H	M	Total	H	M	Total	H	M	Total
			TECNICO SUPERIOR UNIVERSITARIO EN EMERGENCIAS, SEGURIDAD LABORAL Y RESCATES	CENTRO UNIVERSITARIO DE CIENCIAS DE LA SALUD	GUADALAJARA	72	49	121	35	25	60	153	134	287
TECNICO SUPERIOR UNIVERSITARIO EN PROTESIS DENTAL	CENTRO UNIVERSITARIO DE CIENCIAS DE LA SALUD	GUADALAJARA	22	47	69	18	41	59	68	143	211	86	184	270
TECNICO SUPERIOR UNIVERSITARIO EN RADIOLOGIA E IMAGEN	CENTRO UNIVERSITARIO DE CIENCIAS DE LA SALUD	GUADALAJARA	96	101	197	43	48	91	176	203	379	219	251	470
TECNICO SUPERIOR UNIVERSITARIO EN TERAPIA FISICA	CENTRO UNIVERSITARIO DE CIENCIAS DE LA SALUD	GUADALAJARA	93	206	299	18	43	61	68	207	275	86	250	336
TECNICO SUPERIOR UNIVERSITARIO EN TERAPIA RESPIRATORIA	CENTRO UNIVERSITARIO DE CIENCIAS DE LA SALUD	GUADALAJARA	13	16	29	13	15	28	52	76	128	65	91	156
		<b>TOTAL</b>	<b>296</b>	<b>419</b>	<b>715</b>	<b>127</b>	<b>172</b>	<b>299</b>	<b>517</b>	<b>763</b>	<b>1,280</b>	<b>644</b>	<b>935</b>	<b>1,579</b>

LICEN			H	M	Total	H	M	Total	H	M	Total	H	M	Total
			LICENCIATURA EN CIENCIAS FORENSES	CENTRO UNIVERSITARIO DE CIENCIAS DE LA SALUD	GUADALAJARA	54	152	206	7	23	30	0	0	0
LICENCIATURA EN CIRUJANO DENTISTA	CENTRO UNIVERSITARIO DE CIENCIAS DE LA SALUD	GUADALAJARA	330	907	1,237	50	110	160	435	975	1,410	485	1,085	1,570
LICENCIATURA EN CULTURA FISICA Y DEPORTES	CENTRO UNIVERSITARIO DE CIENCIAS DE LA SALUD	GUADALAJARA	634	351	985	126	62	188	768	454	1,222	894	516	1,410
LICENCIATURA EN ENFERMERIA	CENTRO UNIVERSITARIO DE CIENCIAS DE LA SALUD	GUADALAJARA	222	1,014	1,236	40	203	243	362	1,414	1,776	402	1,617	2,019
LICENCIATURA EN ENFERMERIA (MODALIDAD A DISTANCIA)	CENTRO UNIVERSITARIO DE CIENCIAS DE LA SALUD	GUADALAJARA	11	20	31	11	20	31	14	33	47	25	53	78
LICENCIATURA EN ENFERMERIA (NIVELACION)	CENTRO UNIVERSITARIO DE CIENCIAS DE LA SALUD	GUADALAJARA	22	110	132	22	106	128	25	94	119	47	200	247
LICENCIATURA EN NUTRICION	CENTRO UNIVERSITARIO DE CIENCIAS DE LA SALUD	GUADALAJARA	125	430	555	22	103	125	172	691	863	194	794	988
LICENCIATURA EN PODOLOGIA	CENTRO UNIVERSITARIO DE CIENCIAS DE LA SALUD	GUADALAJARA	18	63	81	9	23	32	1	8	9	10	31	41
LICENCIATURA EN PSICOLOGIA	CENTRO UNIVERSITARIO DE CIENCIAS DE LA SALUD	GUADALAJARA	317	954	1,271	68	154	222	374	1,107	1,481	442	1,261	1,703
MEDICO CIRUJANO Y PARTERO	CENTRO UNIVERSITARIO DE CIENCIAS DE LA SALUD	GUADALAJARA	1,419	2,697	4,116	193	235	426	1,652	2,299	3,951	1,845	2,534	4,379
		<b>TOTAL</b>	<b>3,152</b>	<b>6,698</b>	<b>9,850</b>	<b>548</b>	<b>1,039</b>	<b>1,587</b>	<b>3,803</b>	<b>7,075</b>	<b>10,878</b>	<b>4,351</b>	<b>8,114</b>	<b>12,465</b>

ESPEC			H	M	Total	H	M	Total	H	M	Total	H	M	Total
			ESPECIALIDAD EN ONCOLOGIA, HEMATOLOGIA PEDIATRICA	CENTRO UNIVERSITARIO DE CIENCIAS DE LA SALUD	GUADALAJARA	0	0	0	0	0	0	1	3	4

Anexo 1  
Informe DGESU-SEP

INFORME DE MATRÍCULA

NOMBRE DE LA INSTITUCIÓN:

UNIVERSIDAD DE GUADALAJARA

Fecha de Captura: 08/11/2018

Informe Reportado del 2do. Semestre 15/12/2018

ESPECIALIDAD EN ALERGI A E INMUNOLOGIA CLINICA	CENTRO UNIVERSITARIO DE CIENCIAS DE LA SALUD	GUADALAJARA	0	0	0	0	0	0	5	5	10	5	5	10
ESPECIALIDAD EN ANATOMIA PATOLOGICA	CENTRO UNIVERSITARIO DE CIENCIAS DE LA SALUD	GUADALAJARA	0	0	0	0	0	0	11	17	28	11	17	28
ESPECIALIDAD EN ANESTESIOLOGIA	CENTRO UNIVERSITARIO DE CIENCIAS DE LA SALUD	GUADALAJARA	0	0	0	0	0	0	83	123	206	83	123	206
ESPECIALIDAD EN ANESTESIOLOGIA PEDIATRICA	CENTRO UNIVERSITARIO DE CIENCIAS DE LA SALUD	GUADALAJARA	0	0	0	0	0	0	1	4	5	1	4	5
ESPECIALIDAD EN ANGIOLOGIA Y CIRUGIA VASCULAR	CENTRO UNIVERSITARIO DE CIENCIAS DE LA SALUD	GUADALAJARA	0	0	0	0	0	0	11	12	23	11	12	23
ESPECIALIDAD EN CALIDAD DE LA ATENCION CLINICA	CENTRO UNIVERSITARIO DE CIENCIAS DE LA SALUD	GUADALAJARA	0	0	0	0	0	0	1	0	1	1	0	1
ESPECIALIDAD EN CARDIOLOGIA	CENTRO UNIVERSITARIO DE CIENCIAS DE LA SALUD	GUADALAJARA	0	0	0	0	0	0	26	5	31	26	5	31
ESPECIALIDAD EN CIRUGIA BARIATRICA Y METABOLICA	CENTRO UNIVERSITARIO DE CIENCIAS DE LA SALUD	GUADALAJARA	0	0	0	0	0	0	2	0	2	2	0	2
ESPECIALIDAD EN CIRUGIA CARDIOTORACICA	CENTRO UNIVERSITARIO DE CIENCIAS DE LA SALUD	GUADALAJARA	0	0	0	0	0	0	8	2	10	8	2	10
ESPECIALIDAD EN CIRUGIA GENERAL	CENTRO UNIVERSITARIO DE CIENCIAS DE LA SALUD	GUADALAJARA	0	0	0	0	0	0	147	36	183	147	36	183
ESPECIALIDAD EN CIRUGIA LAPAROSCOPICA	CENTRO UNIVERSITARIO DE CIENCIAS DE LA SALUD	GUADALAJARA	0	0	0	0	0	0	4	1	5	4	1	5
ESPECIALIDAD EN CIRUGIA MAXILOFACIAL	CENTRO UNIVERSITARIO DE CIENCIAS DE LA SALUD	GUADALAJARA	0	0	0	0	0	0	6	2	8	6	2	8
ESPECIALIDAD EN CIRUGIA ONCOLOGICA	CENTRO UNIVERSITARIO DE CIENCIAS DE LA SALUD	GUADALAJARA	0	0	0	0	0	0	9	5	14	9	5	14
ESPECIALIDAD EN CIRUGIA PEDIATRICA	CENTRO UNIVERSITARIO DE CIENCIAS DE LA SALUD	GUADALAJARA	0	0	0	0	0	0	6	5	11	6	5	11
ESPECIALIDAD EN CIRUGIA PLASTICA Y RECONSTRUCTIVA	CENTRO UNIVERSITARIO DE CIENCIAS DE LA SALUD	GUADALAJARA	0	0	0	0	0	0	46	6	52	46	6	52
ESPECIALIDAD EN COLOPROCTOLOGIA	CENTRO UNIVERSITARIO DE CIENCIAS DE LA SALUD	GUADALAJARA	0	0	0	0	0	0	8	5	13	8	5	13
ESPECIALIDAD EN DERMATOLOGIA	CENTRO UNIVERSITARIO DE CIENCIAS DE LA SALUD	GUADALAJARA	0	0	0	0	0	0	16	43	59	16	43	59
ESPECIALIDAD EN DERMATOLOGIA PEDIATRICA	CENTRO UNIVERSITARIO DE CIENCIAS DE LA SALUD	GUADALAJARA	0	0	0	0	0	0	1	7	8	1	7	8
ESPECIALIDAD EN ENDOCRINOLOGIA	CENTRO UNIVERSITARIO DE CIENCIAS DE LA SALUD	GUADALAJARA	0	0	0	0	0	0	6	10	16	6	10	16
ESPECIALIDAD EN ENDODONCIA	CENTRO UNIVERSITARIO DE CIENCIAS DE LA SALUD	GUADALAJARA	0	0	0	0	0	0	5	9	14	5	9	14
ESPECIALIDAD EN ENFERMERIA EN CUIDADOS INTENSIVOS	CENTRO UNIVERSITARIO DE CIENCIAS DE LA SALUD	GUADALAJARA	0	13	13	0	13	13	0	0	0	0	13	13
ESPECIALIDAD EN ENFERMERIA PEDIATRICA	CENTRO UNIVERSITARIO DE CIENCIAS DE LA SALUD	GUADALAJARA	2	10	12	2	10	12	0	0	0	2	10	12
ESPECIALIDAD EN ENFERMERIA QUIRURGICA	CENTRO UNIVERSITARIO DE CIENCIAS DE LA SALUD	GUADALAJARA	3	8	11	3	8	11	0	0	0	3	8	11
ESPECIALIDAD EN EPIDEMIOLOGIA	CENTRO UNIVERSITARIO DE CIENCIAS DE LA SALUD	GUADALAJARA	0	0	0	0	0	0	8	12	20	8	12	20
ESPECIALIDAD EN GASTROENTEROLOGIA	CENTRO UNIVERSITARIO DE CIENCIAS DE LA SALUD	GUADALAJARA	0	0	0	0	0	0	11	9	20	11	9	20

Anexo 1  
Informe DGESU-SEP

INFORME DE MATRÍCULA

NOMBRE DE LA INSTITUCIÓN:

UNIVERSIDAD DE GUADALAJARA

Fecha de Captura: 08/11/2018

Infome Reportado del 2do. Semestre 15/12/2018

ESPECIALIDAD EN GASTROENTEROLOGIA Y NUTRICION PEDIATRICA	CENTRO UNIVERSITARIO DE CIENCIAS DE LA SALUD	GUADALAJARA	0	0	0	0	0	0	2	4	6	2	4	6
ESPECIALIDAD EN GENETICA MEDICA	CENTRO UNIVERSITARIO DE CIENCIAS DE LA SALUD	GUADALAJARA	0	0	0	0	0	0	5	6	11	5	6	11
ESPECIALIDAD EN GERIATRIA	CENTRO UNIVERSITARIO DE CIENCIAS DE LA SALUD	GUADALAJARA	0	0	0	0	0	0	24	31	55	24	31	55
ESPECIALIDAD EN GINECOLOGIA ONCOLOGICA	CENTRO UNIVERSITARIO DE CIENCIAS DE LA SALUD	GUADALAJARA	0	0	0	0	0	0	10	10	20	10	10	20
ESPECIALIDAD EN GINECOLOGIA Y OBSTETRICIA	CENTRO UNIVERSITARIO DE CIENCIAS DE LA SALUD	GUADALAJARA	0	0	0	0	0	0	77	143	220	77	143	220
ESPECIALIDAD EN HEMATOLOGIA	CENTRO UNIVERSITARIO DE CIENCIAS DE LA SALUD	GUADALAJARA	0	0	0	0	0	0	6	10	16	6	10	16
ESPECIALIDAD EN HEMODINAMIA Y CARDIOLOGIA INTERVENCIONISTA	CENTRO UNIVERSITARIO DE CIENCIAS DE LA SALUD	GUADALAJARA	0	0	0	0	0	0	2	0	2	2	0	2
ESPECIALIDAD EN IMAGENOLOGIA DIAGNOSTICA Y TERAPEUTICA	CENTRO UNIVERSITARIO DE CIENCIAS DE LA SALUD	GUADALAJARA	0	0	0	0	0	0	43	35	78	43	35	78
ESPECIALIDAD EN INFECTOLOGIA	CENTRO UNIVERSITARIO DE CIENCIAS DE LA SALUD	GUADALAJARA	0	0	0	0	0	0	1	1	2	1	1	2
ESPECIALIDAD EN INFECTOLOGIA PEDIATRICA	CENTRO UNIVERSITARIO DE CIENCIAS DE LA SALUD	GUADALAJARA	0	0	0	0	0	0	1	5	6	1	5	6
ESPECIALIDAD EN MEDICINA DE REHABILITACION	CENTRO UNIVERSITARIO DE CIENCIAS DE LA SALUD	GUADALAJARA	0	0	0	0	0	0	12	22	34	12	22	34
ESPECIALIDAD EN MEDICINA DE URGENCIAS	CENTRO UNIVERSITARIO DE CIENCIAS DE LA SALUD	GUADALAJARA	0	0	0	0	0	0	37	25	62	37	25	62
ESPECIALIDAD EN MEDICINA DEL ENFERMO EN ESTADO CRITICO	CENTRO UNIVERSITARIO DE CIENCIAS DE LA SALUD	GUADALAJARA	0	0	0	0	0	0	8	3	11	8	3	11
ESPECIALIDAD EN MEDICINA DEL TRABAJO Y AMBIENTAL	CENTRO UNIVERSITARIO DE CIENCIAS DE LA SALUD	GUADALAJARA	0	0	0	0	0	0	4	6	10	4	6	10
ESPECIALIDAD EN MEDICINA FAMILIAR	CENTRO UNIVERSITARIO DE CIENCIAS DE LA SALUD	GUADALAJARA	0	0	0	0	0	0	127	210	337	127	210	337
ESPECIALIDAD EN MEDICINA INTERNA	CENTRO UNIVERSITARIO DE CIENCIAS DE LA SALUD	GUADALAJARA	0	0	0	0	0	0	173	113	286	173	113	286
ESPECIALIDAD EN MEDICINA MATERNO-FETAL	CENTRO UNIVERSITARIO DE CIENCIAS DE LA SALUD	GUADALAJARA	0	0	0	0	0	0	1	11	12	1	11	12
ESPECIALIDAD EN MEDICINA PALIATIVA Y DEL DOLOR	CENTRO UNIVERSITARIO DE CIENCIAS DE LA SALUD	GUADALAJARA	0	0	0	0	0	0	8	10	18	8	10	18
ESPECIALIDAD EN NEFROLOGIA	CENTRO UNIVERSITARIO DE CIENCIAS DE LA SALUD	GUADALAJARA	0	0	0	0	0	0	31	16	47	31	16	47
ESPECIALIDAD EN NEONATOLOGIA	CENTRO UNIVERSITARIO DE CIENCIAS DE LA SALUD	GUADALAJARA	0	0	0	0	0	0	14	11	25	14	11	25
ESPECIALIDAD EN NEUMOLOGIA	CENTRO UNIVERSITARIO DE CIENCIAS DE LA SALUD	GUADALAJARA	0	0	0	0	0	0	15	14	29	15	14	29
ESPECIALIDAD EN NEUROCIRUGIA	CENTRO UNIVERSITARIO DE CIENCIAS DE LA SALUD	GUADALAJARA	0	0	0	0	0	0	33	6	39	33	6	39
ESPECIALIDAD EN NEUROLOGIA	CENTRO UNIVERSITARIO DE CIENCIAS DE LA SALUD	GUADALAJARA	0	0	0	0	0	0	6	2	8	6	2	8
ESPECIALIDAD EN ODONTOPEDIATRIA	CENTRO UNIVERSITARIO DE CIENCIAS DE LA SALUD	GUADALAJARA	0	0	0	0	0	0	2	12	14	2	12	14
ESPECIALIDAD EN OFTALMOLOGIA	CENTRO UNIVERSITARIO DE CIENCIAS DE LA SALUD	GUADALAJARA	0	0	0	0	0	0	21	24	45	21	24	45

Anexo 1  
Informe DGESE-SEP

INFORME DE MATRÍCULA

NOMBRE DE LA INSTITUCIÓN:

UNIVERSIDAD DE GUADALAJARA

Fecha de Captura: 08/11/2018

Informe Reportado del 2do. Semestre 15/12/2018

ESPECIALIDAD	CENTRO UNIVERSITARIO DE CIENCIAS DE LA SALUD	GUADALAJARA	H	M	Total	H	M	Total	H	M	Total	H	M	Total
ESPECIALIDAD EN ONCOLOGIA MEDICA	CENTRO UNIVERSITARIO DE CIENCIAS DE LA SALUD	GUADALAJARA	0	0	0	0	0	0	16	9	25	16	9	25
ESPECIALIDAD EN ORTODONCIA	CENTRO UNIVERSITARIO DE CIENCIAS DE LA SALUD	GUADALAJARA	0	0	0	0	0	0	1	12	13	1	12	13
ESPECIALIDAD EN OTORRINOLARINGOLOGIA Y CIRUGIA DE CABEZA Y CUELLO	CENTRO UNIVERSITARIO DE CIENCIAS DE LA SALUD	GUADALAJARA	0	0	0	0	0	0	17	35	52	17	35	52
ESPECIALIDAD EN PATOLOGIA CLINICA	CENTRO UNIVERSITARIO DE CIENCIAS DE LA SALUD	GUADALAJARA	0	0	0	0	0	0	1	4	5	1	4	5
ESPECIALIDAD EN PEDIATRIA	CENTRO UNIVERSITARIO DE CIENCIAS DE LA SALUD	GUADALAJARA	0	0	0	0	0	0	62	124	186	62	124	186
ESPECIALIDAD EN PERIODONCIA	CENTRO UNIVERSITARIO DE CIENCIAS DE LA SALUD	GUADALAJARA	0	0	0	0	0	0	4	4	8	4	4	8
ESPECIALIDAD EN PROSTODONCIA	CENTRO UNIVERSITARIO DE CIENCIAS DE LA SALUD	GUADALAJARA	0	0	0	0	0	0	9	5	14	9	5	14
ESPECIALIDAD EN PROTESIS MAXILOFACIAL	CENTRO UNIVERSITARIO DE CIENCIAS DE LA SALUD	GUADALAJARA	1	3	4	1	3	4	2	1	3	3	4	7
ESPECIALIDAD EN PSIQUIATRIA	CENTRO UNIVERSITARIO DE CIENCIAS DE LA SALUD	GUADALAJARA	0	0	0	0	0	0	14	15	29	14	15	29
ESPECIALIDAD EN RADIO-ONCOLOGIA	CENTRO UNIVERSITARIO DE CIENCIAS DE LA SALUD	GUADALAJARA	0	0	0	0	0	0	12	8	20	12	8	20
ESPECIALIDAD EN RETINA MEDICA Y QUIRURGICA	CENTRO UNIVERSITARIO DE CIENCIAS DE LA SALUD	GUADALAJARA	0	0	0	0	0	0	1	3	4	1	3	4
ESPECIALIDAD EN REUMATOLOGIA	CENTRO UNIVERSITARIO DE CIENCIAS DE LA SALUD	GUADALAJARA	0	0	0	0	0	0	8	9	17	8	9	17
ESPECIALIDAD EN TRAUMATOLOGIA Y ORTOPEDIA	CENTRO UNIVERSITARIO DE CIENCIAS DE LA SALUD	GUADALAJARA	0	0	0	0	0	0	63	7	70	63	7	70
ESPECIALIDAD EN URGENCIAS MEDICAS	CENTRO UNIVERSITARIO DE CIENCIAS DE LA SALUD	GUADALAJARA	0	0	0	0	0	0	13	14	27	13	14	27
ESPECIALIDAD EN UROLOGIA	CENTRO UNIVERSITARIO DE CIENCIAS DE LA SALUD	GUADALAJARA	0	0	0	0	0	0	56	1	57	56	1	57
ESPECIALIDAD EN UROLOGIA GINECOLOGICA	CENTRO UNIVERSITARIO DE CIENCIAS DE LA SALUD	GUADALAJARA	0	0	0	0	0	0	3	9	12	3	9	12
<b>TOTAL</b>			<b>6</b>	<b>34</b>	<b>40</b>	<b>6</b>	<b>34</b>	<b>40</b>	<b>1,367</b>	<b>1,311</b>	<b>2,678</b>	<b>1,373</b>	<b>1,345</b>	<b>2,718</b>

MTRIA

MAESTRIA	CENTRO UNIVERSITARIO DE CIENCIAS DE LA SALUD	GUADALAJARA	H	M	Total	H	M	Total	H	M	Total	H	M	Total
MAESTRIA EN CIENCIAS DE LA SALUD DE LA ADOLESCENCIA Y LA JUVENTUD	CENTRO UNIVERSITARIO DE CIENCIAS DE LA SALUD	GUADALAJARA	0	0	0	0	0	0	3	10	13	3	10	13
MAESTRIA EN CIENCIAS DE LA SALUD EN EL TRABAJO	CENTRO UNIVERSITARIO DE CIENCIAS DE LA SALUD	GUADALAJARA	6	8	14	6	8	14	4	3	7	10	11	21
MAESTRIA EN EDUCACION FISICA Y DEPORTE	CENTRO UNIVERSITARIO DE CIENCIAS DE LA SALUD	GUADALAJARA	9	7	16	9	7	16	0	0	0	9	7	16
MAESTRIA EN GERONTOLOGIA	CENTRO UNIVERSITARIO DE CIENCIAS DE LA SALUD	GUADALAJARA	0	0	0	0	0	0	7	17	24	7	17	24
MAESTRIA EN NEUROPSICOLOGIA	CENTRO UNIVERSITARIO DE CIENCIAS DE LA SALUD	GUADALAJARA	0	0	0	0	0	0	4	12	16	4	12	16
MAESTRIA EN NUTRICION HUMANA ORIENTACION MATERNO INFANTIL	CENTRO UNIVERSITARIO DE CIENCIAS DE LA SALUD	GUADALAJARA	0	0	0	0	0	0	1	13	14	1	13	14
MAESTRIA EN PATOLOGIA Y MEDICINA BUCAL	CENTRO UNIVERSITARIO DE CIENCIAS DE LA SALUD	GUADALAJARA	0	0	0	0	0	0	2	0	2	2	0	2

Anexo 1  
Informe DGESEU-SEP

INFORME DE MATRÍCULA

NOMBRE DE LA INSTITUCIÓN:

UNIVERSIDAD DE GUADALAJARA

Fecha de Captura: 08/11/2018

Informe Reportado del 2do. Semestre 15/12/2018

MAESTRIA EN PSICOLOGIA DE LA SALUD	CENTRO UNIVERSITARIO DE CIENCIAS DE LA SALUD	GUADALAJARA	0	0	0	0	0	0	0	4	21	25	4	21	25
MAESTRIA EN PSICOLOGIA EDUCATIVA	CENTRO UNIVERSITARIO DE CIENCIAS DE LA SALUD	GUADALAJARA	0	0	0	0	0	0	0	4	4	8	4	4	8
MAESTRIA EN PSICOLOGIA SOCIAL	CENTRO UNIVERSITARIO DE CIENCIAS DE LA SALUD	GUADALAJARA	0	0	0	0	0	0	0	4	7	11	4	7	11
MAESTRIA EN SALUD PUBLICA	CENTRO UNIVERSITARIO DE CIENCIAS DE LA SALUD	GUADALAJARA	6	8	14	6	8	14	4	12	16	10	20	30	
MAESTRIA EN TERAPIA FAMILIAR	CENTRO UNIVERSITARIO DE CIENCIAS DE LA SALUD	GUADALAJARA	0	0	0	0	0	0	2	12	14	2	12	14	
<b>TOTAL</b>			<b>21</b>	<b>23</b>	<b>44</b>	<b>21</b>	<b>23</b>	<b>44</b>	<b>39</b>	<b>111</b>	<b>150</b>	<b>60</b>	<b>134</b>	<b>194</b>	

DOCTO

			H	M	Total	H	M	Total	H	M	Total	H	M	Total
DOCTORADO EN CIENCIAS BIOMEDICAS	CENTRO UNIVERSITARIO DE CIENCIAS DE LA SALUD	GUADALAJARA	0	0	0	0	0	0	25	31	56	25	31	56
DOCTORADO EN CIENCIAS DE LA NUTRICION TRASLACIONAL	CENTRO UNIVERSITARIO DE CIENCIAS DE LA SALUD	GUADALAJARA	0	0	0	0	0	0	0	3	3	0	3	3
DOCTORADO EN CIENCIAS DE LA SALUD OCUPACIONAL	CENTRO UNIVERSITARIO DE CIENCIAS DE LA SALUD	GUADALAJARA	3	8	11	3	8	11	4	3	7	7	11	18
DOCTORADO EN CIENCIAS DE LA SALUD PUBLICA	CENTRO UNIVERSITARIO DE CIENCIAS DE LA SALUD	GUADALAJARA	7	10	17	7	10	17	9	18	27	16	28	44
DOCTORADO EN CIENCIAS EN BIOLOGIA MOLECULAR EN MEDICINA	CENTRO UNIVERSITARIO DE CIENCIAS DE LA SALUD	GUADALAJARA	0	0	0	0	0	0	15	18	33	15	18	33
DOCTORADO EN CIENCIAS SOCIO MEDICAS	CENTRO UNIVERSITARIO DE CIENCIAS DE LA SALUD	GUADALAJARA	0	0	0	0	0	0	4	5	9	4	5	9
DOCTORADO EN FARMACOLOGIA	CENTRO UNIVERSITARIO DE CIENCIAS DE LA SALUD	GUADALAJARA	0	0	0	0	0	0	22	47	69	22	47	69
DOCTORADO EN GENETICA HUMANA	CENTRO UNIVERSITARIO DE CIENCIAS DE LA SALUD	GUADALAJARA	0	0	0	0	0	0	18	31	49	18	31	49
DOCTORADO INTERINSTITUCIONAL EN PSICOLOGIA	CENTRO UNIVERSITARIO DE CIENCIAS DE LA SALUD	GUADALAJARA	2	4	6	2	4	6	1	3	4	3	7	10
<b>TOTAL</b>			<b>12</b>	<b>22</b>	<b>34</b>	<b>12</b>	<b>22</b>	<b>34</b>	<b>98</b>	<b>159</b>	<b>257</b>	<b>110</b>	<b>181</b>	<b>291</b>

<b>TOTAL CAMPUS</b>	<b>3,587</b>	<b>7,431</b>	<b>11,018</b>	<b>781</b>	<b>1,443</b>	<b>2,224</b>	<b>6,135</b>	<b>10,378</b>	<b>16,513</b>	<b>6,916</b>	<b>11,821</b>	<b>18,737</b>
---------------------	--------------	--------------	---------------	------------	--------------	--------------	--------------	---------------	---------------	--------------	---------------	---------------

Anexo 1  
Informe DGESE-SEP

INFORME DE MATRÍCULA

NOMBRE DE LA INSTITUCIÓN:

UNIVERSIDAD DE GUADALAJARA

Fecha de Captura: 08/11/2018

Informe Reportado del 2do. Semestre 15/12/2018

NIVEL	NOMBRE DEL CAMPUS ESCUELA	MUNICIPIO	CENTRO UNIVERSITARIO DE CIENCIAS SOCIALES Y HUMANIDADES													
			ASPIRANTES			NUEVO INGRESO			RE INGRESO			MATRICULA TOTAL				
			H	M	Total	H	M	Total	H	M	Total	H	M	Total		
LICEN																
ABOGADO	CENTRO UNIVERSITARIO DE CIENCIAS SOCIALES Y HUMANIDADES	GUADAJARA	942	1,067	2,009	319	352	681	2,480	2,454	4,934	2,799	2,816	5,615		
LICENCIATURA EN ANTROPOLOGIA	CENTRO UNIVERSITARIO DE CIENCIAS SOCIALES Y HUMANIDADES	GUADAJARA	26	45	71	12	25	37	82	135	217	94	160	254		
LICENCIATURA EN DIDACTICA DEL FRANCES COMO LENGUA EXTRANJERA	CENTRO UNIVERSITARIO DE CIENCIAS SOCIALES Y HUMANIDADES	GUADAJARA	19	31	50	14	26	40	38	76	114	52	102	154		
LICENCIATURA EN DOCENCIA DEL INGLES COMO LENGUA EXTRANJERA	CENTRO UNIVERSITARIO DE CIENCIAS SOCIALES Y HUMANIDADES	GUADAJARA	49	87	136	20	20	40	40	66	106	60	86	146		
LICENCIATURA EN DOCENCIA DEL INGLES COMO LENGUA EXTRANJERA (SEMIESCOLARIZADO)	CENTRO UNIVERSITARIO DE CIENCIAS SOCIALES Y HUMANIDADES	GUADAJARA	6	15	21	6	15	21	20	35	55	26	50	76		
LICENCIATURA EN ESTUDIOS POLITICOS Y GOBIERNO	CENTRO UNIVERSITARIO DE CIENCIAS SOCIALES Y HUMANIDADES	GUADAJARA	79	65	144	46	35	81	262	224	486	308	259	567		
LICENCIATURA EN FILOSOFIA	CENTRO UNIVERSITARIO DE CIENCIAS SOCIALES Y HUMANIDADES	GUADAJARA	43	32	75	37	23	60	232	120	352	269	143	412		
LICENCIATURA EN GEOGRAFIA	CENTRO UNIVERSITARIO DE CIENCIAS SOCIALES Y HUMANIDADES	GUADAJARA	107	136	243	27	23	50	137	116	253	164	139	303		
LICENCIATURA EN HISTORIA	CENTRO UNIVERSITARIO DE CIENCIAS SOCIALES Y HUMANIDADES	GUADAJARA	66	40	106	46	30	76	295	245	540	341	275	616		
LICENCIATURA EN LETRAS HISPANICAS	CENTRO UNIVERSITARIO DE CIENCIAS SOCIALES Y HUMANIDADES	GUADAJARA	47	151	198	15	44	59	144	309	453	159	353	512		
LICENCIATURA EN RELACIONES INTERNACIONALES	CENTRO UNIVERSITARIO DE CIENCIAS SOCIALES Y HUMANIDADES	GUADAJARA	113	250	363	26	64	90	175	407	582	201	471	672		
LICENCIATURA EN SOCIOLOGIA	CENTRO UNIVERSITARIO DE CIENCIAS SOCIALES Y HUMANIDADES	GUADAJARA	39	57	96	30	50	80	158	257	415	188	307	495		
LICENCIATURA EN TRABAJO SOCIAL	CENTRO UNIVERSITARIO DE CIENCIAS SOCIALES Y HUMANIDADES	GUADAJARA	23	451	474	10	143	153	60	891	951	70	1,034	1,104		
LICENCIATURA EN TRABAJO SOCIAL (NIVELACION)	CENTRO UNIVERSITARIO DE CIENCIAS SOCIALES Y HUMANIDADES	GUADAJARA	4	40	44	4	40	44	2	103	105	6	143	149		
LICENCIATURA EN COMUNICACION PUBLICA	CENTRO UNIVERSITARIO DE CIENCIAS SOCIALES Y HUMANIDADES SEDE BELENES	ZAPOPAN	0	0	0	0	0	0	42	89	131	42	89	131		
LICENCIATURA EN CRIMINOLOGIA	CENTRO UNIVERSITARIO DE CIENCIAS SOCIALES Y HUMANIDADES SEDE BELENES	ZAPOPAN	268	592	860	28	68	96	0	0	0	28	68	96		
LICENCIATURA EN ESCRITURA CREATIVA	CENTRO UNIVERSITARIO DE CIENCIAS SOCIALES Y HUMANIDADES SEDE BELENES	ZAPOPAN	39	61	100	13	27	40	0	0	0	13	27	40		
		<b>TOTAL</b>	<b>1,870</b>	<b>3,120</b>	<b>4,990</b>	<b>653</b>	<b>995</b>	<b>1,648</b>	<b>4,167</b>	<b>5,527</b>	<b>9,694</b>	<b>4,820</b>	<b>6,522</b>	<b>11,342</b>		

MTRIA			H			M			Total			H			M			Total		
			H	M	Total	H	M	Total	H	M	Total	H	M	Total	H	M	Total			
MAESTRIA EN BIOETICA	CENTRO UNIVERSITARIO DE CIENCIAS SOCIALES Y HUMANIDADES	GUADAJARA	6	6	12	6	6	12	0	0	0	6	6	12						
MAESTRIA EN DERECHO	CENTRO UNIVERSITARIO DE CIENCIAS SOCIALES Y HUMANIDADES	GUADAJARA	22	15	37	22	15	37	30	23	53	62	38	90						
MAESTRIA EN RELACIONES INTERNACIONALES DE GOBIERNOS Y ACTORES LOCALES	CENTRO UNIVERSITARIO DE CIENCIAS SOCIALES Y HUMANIDADES	GUADAJARA	4	2	6	4	2	6	3	2	5	7	4	11						
MAESTRIA INTERINSTITUCIONAL EN DEUTSCH ALS FREMDSPRACHE: ESTUDIOS INTERCULTURALES DE LENGUA, LITERATURA Y CULTURA ALEMANAS	CENTRO UNIVERSITARIO DE CIENCIAS SOCIALES Y HUMANIDADES SEDE BELENES	ZAPOPAN	1	8	9	1	8	9	0	3	3	1	11	12						

Anexo 1  
Informe DGESU-SEP

INFORME DE MATRÍCULA

NOMBRE DE LA INSTITUCIÓN:

UNIVERSIDAD DE GUADALAJARA

Fecha de Captura: 08/11/2018

Informe Reportado del 2do. Semestre 15/12/2018

MAESTRIA EN CIENCIA POLITICA	CENTRO UNIVERSITARIO DE CIENCIAS SOCIALES Y HUMANIDADES SEDE BELENES	ZAPOPAN	0	0	0	0	0	0	10	5	15	10	5	15	
MAESTRIA EN CIENCIAS SOCIALES	CENTRO UNIVERSITARIO DE CIENCIAS SOCIALES Y HUMANIDADES SEDE BELENES	ZAPOPAN	13	17	30	13	17	30	0	0	0	13	17	30	
MAESTRIA EN COMUNICACION	CENTRO UNIVERSITARIO DE CIENCIAS SOCIALES Y HUMANIDADES SEDE BELENES	ZAPOPAN	4	12	16	4	12	16	0	0	0	4	12	16	
MAESTRIA EN DESARROLLO LOCAL Y TERRITORIO	CENTRO UNIVERSITARIO DE CIENCIAS SOCIALES Y HUMANIDADES SEDE BELENES	ZAPOPAN	0	0	0	0	0	0	7	8	15	7	8	15	
MAESTRIA EN ENSEÑANZA DEL INGLES COMO LENGUA EXTRANJERA	CENTRO UNIVERSITARIO DE CIENCIAS SOCIALES Y HUMANIDADES SEDE BELENES	ZAPOPAN	10	7	17	10	7	17	4	10	14	14	17	31	
MAESTRIA EN ESTUDIOS DE LAS LENGUAS Y CULTURAS INGLESAS	CENTRO UNIVERSITARIO DE CIENCIAS SOCIALES Y HUMANIDADES SEDE BELENES	ZAPOPAN	0	0	0	0	0	0	4	3	7	4	3	7	
MAESTRIA EN ESTUDIOS DE LITERATURA MEXICANA	CENTRO UNIVERSITARIO DE CIENCIAS SOCIALES Y HUMANIDADES SEDE BELENES	ZAPOPAN	0	0	0	0	0	0	8	9	17	8	9	17	
MAESTRIA EN ESTUDIOS FILOSOFICOS	CENTRO UNIVERSITARIO DE CIENCIAS SOCIALES Y HUMANIDADES SEDE BELENES	ZAPOPAN	0	0	0	0	0	0	11	3	14	11	3	14	
MAESTRIA EN GESTION Y DESARROLLO SOCIAL	CENTRO UNIVERSITARIO DE CIENCIAS SOCIALES Y HUMANIDADES SEDE BELENES	ZAPOPAN	8	17	25	8	17	25	0	0	0	8	17	25	
MAESTRIA EN GLOBAL POLITICS AND TRANSPACIFIC STUDIES	CENTRO UNIVERSITARIO DE CIENCIAS SOCIALES Y HUMANIDADES SEDE BELENES	ZAPOPAN	6	4	10	6	4	10	0	0	0	6	4	10	
MAESTRIA EN HISTORIA DE MEXICO	CENTRO UNIVERSITARIO DE CIENCIAS SOCIALES Y HUMANIDADES SEDE BELENES	ZAPOPAN	0	0	0	0	0	0	9	5	14	9	5	14	
MAESTRIA EN INVESTIGACION EDUCATIVA	CENTRO UNIVERSITARIO DE CIENCIAS SOCIALES Y HUMANIDADES SEDE BELENES	ZAPOPAN	5	12	17	5	12	17	0	0	0	5	12	17	
MAESTRIA EN LINGUISTICA APLICADA	CENTRO UNIVERSITARIO DE CIENCIAS SOCIALES Y HUMANIDADES SEDE BELENES	ZAPOPAN	0	0	0	0	0	0	4	7	11	4	7	11	
<b>TOTAL</b>			<b>79</b>	<b>100</b>	<b>179</b>	<b>79</b>	<b>100</b>	<b>179</b>	<b>90</b>	<b>78</b>	<b>168</b>	<b>169</b>	<b>178</b>	<b>347</b>	

DOCTO

			H	M	Total	H	M	Total	H	M	Total	H	M	Total
DOCTORADO EN DERECHO	CENTRO UNIVERSITARIO DE CIENCIAS SOCIALES Y HUMANIDADES	GUADALAJARA	0	0	0	0	0	0	21	10	31	21	10	31
DOCTORADO EN CIENCIA POLITICA	CENTRO UNIVERSITARIO DE CIENCIAS SOCIALES Y HUMANIDADES SEDE BELENES	ZAPOPAN	10	7	17	10	7	17	0	0	0	10	7	17
DOCTORADO EN CIENCIAS SOCIALES	CENTRO UNIVERSITARIO DE CIENCIAS SOCIALES Y HUMANIDADES SEDE BELENES	ZAPOPAN	0	0	0	0	0	0	23	20	43	23	20	43
DOCTORADO EN COGNICION Y APRENDIZAJE	CENTRO UNIVERSITARIO DE CIENCIAS SOCIALES Y HUMANIDADES SEDE BELENES	ZAPOPAN	6	2	8	6	2	8	0	0	0	6	2	8
DOCTORADO EN EDUCACION	CENTRO UNIVERSITARIO DE CIENCIAS SOCIALES Y HUMANIDADES SEDE BELENES	ZAPOPAN	0	0	0	0	0	0	8	21	29	8	21	29
DOCTORADO EN GEOGRAFIA Y ORDENACION TERRITORIAL	CENTRO UNIVERSITARIO DE CIENCIAS SOCIALES Y HUMANIDADES SEDE BELENES	ZAPOPAN	0	0	0	0	0	0	2	4	6	2	4	6
DOCTORADO EN HISTORIA	CENTRO UNIVERSITARIO DE CIENCIAS SOCIALES Y HUMANIDADES SEDE BELENES	ZAPOPAN	0	0	0	0	0	0	9	11	20	9	11	20
DOCTORADO EN HUMANIDADES	CENTRO UNIVERSITARIO DE CIENCIAS SOCIALES Y HUMANIDADES SEDE BELENES	ZAPOPAN	7	5	12	7	5	12	8	4	12	15	9	24
<b>TOTAL</b>			<b>23</b>	<b>14</b>	<b>37</b>	<b>23</b>	<b>14</b>	<b>37</b>	<b>71</b>	<b>70</b>	<b>141</b>	<b>94</b>	<b>84</b>	<b>178</b>

<b>TOTAL CAMPUS</b>	<b>1,972</b>	<b>3,234</b>	<b>5,206</b>	<b>755</b>	<b>1,109</b>	<b>1,864</b>	<b>4,328</b>	<b>5,675</b>	<b>10,003</b>	<b>5,083</b>	<b>6,784</b>	<b>11,867</b>
---------------------	--------------	--------------	--------------	------------	--------------	--------------	--------------	--------------	---------------	--------------	--------------	---------------



Anexo 1  
Informe DGESU-SEP

INFORME DE MATRÍCULA

UNIVERSIDAD DE GUADALAJARA

NOMBRE DE LA INSTITUCIÓN:

Fecha de Captura: 08/11/2018

Informe Reportado del 2do. Semestre 15/12/2018



Anexo 1  
Informe DGESU-SEP

INFORME DE MATRÍCULA

NOMBRE DE LA INSTITUCIÓN:

UNIVERSIDAD DE GUADALAJARA

Fecha de Captura: 08/11/2018

Informe Reportado del 2do. Semestre 15/12/2018

NIVEL	NOMBRE DEL CAMPUS ESCUELA	MUNICIPIO	CENTRO UNIVERSITARIO DE LA COSTA SUR											
			ASPIRANTES			NUEVO INGRESO			RE INGRESO			MATRICULA TOTAL		
TSU			H	M	Total	H	M	Total	H	M	Total	H	M	Total
TECNICO SUPERIOR UNIVERSITARIO EN ELECTRONICA Y MECANICA AUTOMOTRIZ	CENTRO UNIVERSITARIO DE LA COSTA SUR	AUTLAN	93	0	93	56	0	56	149	3	152	205	3	208
<b>TOTAL</b>			<b>93</b>	<b>0</b>	<b>93</b>	<b>56</b>	<b>0</b>	<b>56</b>	<b>149</b>	<b>3</b>	<b>152</b>	<b>205</b>	<b>3</b>	<b>208</b>

LICEN			H			M			Total			H			M			Total		
			H	M	Total	H	M	Total	H	M	Total	H	M	Total	H	M	Total			
LICENCIATURA EN BIOLOGIA MARINA	CENTRO UNIVERSITARIO DE COSTA SUR SEDE SAN PATRICIO MELAQUE	CIHUATLAN	40	32	72	40	30	70	77	94	171	117	124	241						
ABOGADO	CENTRO UNIVERSITARIO DE LA COSTA SUR	AUTLAN	48	59	107	31	49	80	142	193	335	173	242	415						
INGENIERIA DE PROCESOS Y COMERCIO INTERNACIONAL	CENTRO UNIVERSITARIO DE LA COSTA SUR	AUTLAN	23	35	58	20	30	50	74	115	189	94	145	239						
INGENIERIA EN OBRAS Y SERVICIOS	CENTRO UNIVERSITARIO DE LA COSTA SUR	AUTLAN	67	5	72	46	4	50	188	9	197	234	13	247						
INGENIERIA EN RECURSOS NATURALES Y AGROPECUARIOS	CENTRO UNIVERSITARIO DE LA COSTA SUR	AUTLAN	20	28	48	20	28	48	93	80	173	113	108	221						
INGENIERIA EN TELEINFORMATICA	CENTRO UNIVERSITARIO DE LA COSTA SUR	AUTLAN	37	5	42	37	5	42	86	29	115	123	34	157						
INGENIERIA MECATRONICA	CENTRO UNIVERSITARIO DE LA COSTA SUR	AUTLAN	85	5	90	71	5	76	164	15	179	235	20	255						
INGENIERO AGRONOMO	CENTRO UNIVERSITARIO DE LA COSTA SUR	AUTLAN	114	45	159	54	28	82	204	63	267	258	91	349						
LICENCIATURA EN ADMINISTRACION	CENTRO UNIVERSITARIO DE LA COSTA SUR	AUTLAN	41	62	103	34	47	81	117	191	308	151	238	389						
LICENCIATURA EN ADMINISTRACION FINANCIERA Y SISTEMAS	CENTRO UNIVERSITARIO DE LA COSTA SUR	AUTLAN	27	38	65	18	32	50	0	0	0	18	32	50						
LICENCIATURA EN CONTADURIA PUBLICA	CENTRO UNIVERSITARIO DE LA COSTA SUR	AUTLAN	45	54	99	36	47	83	122	216	338	158	263	421						
LICENCIATURA EN ENFERMERIA	CENTRO UNIVERSITARIO DE LA COSTA SUR	AUTLAN	17	100	117	8	32	40	36	160	196	44	192	236						
LICENCIATURA EN NUTRICION	CENTRO UNIVERSITARIO DE LA COSTA SUR	AUTLAN	37	81	118	12	43	55	58	197	255	70	240	310						
LICENCIATURA EN TURISMO	CENTRO UNIVERSITARIO DE LA COSTA SUR	AUTLAN	15	34	49	15	34	49	46	94	140	61	128	189						
<b>TOTAL</b>			<b>616</b>	<b>583</b>	<b>1,199</b>	<b>442</b>	<b>414</b>	<b>856</b>	<b>1,407</b>	<b>1,456</b>	<b>2,863</b>	<b>1,849</b>	<b>1,870</b>	<b>3,719</b>						

MTRIA			H			M			Total			H			M			Total		
			H	M	Total	H	M	Total	H	M	Total	H	M	Total	H	M	Total			
MAESTRIA EN ADMINISTRACION Y GESTION REGIONAL	CENTRO UNIVERSITARIO DE LA COSTA SUR	AUTLAN	14	11	25	14	11	25	35	21	56	49	32	81						
MAESTRIA EN CIENCIAS EN ECOLOGIA Y MANEJO DE RECURSOS COSTEROS Y MARINOS	CENTRO UNIVERSITARIO DE LA COSTA SUR	AUTLAN	0	3	3	0	3	3	0	0	0	0	3	3						
MAESTRIA EN CIENCIAS EN MANEJO DE RECURSOS NATURALES	CENTRO UNIVERSITARIO DE LA COSTA SUR	AUTLAN	2	4	6	2	4	6	4	5	9	6	9	15						
MAESTRIA EN DERECHO	CENTRO UNIVERSITARIO DE LA COSTA SUR	AUTLAN	0	0	0	0	0	0	13	11	24	13	11	24						

Anexo 1  
Informe DGESU-SEP

INFORME DE MATRÍCULA

NOMBRE DE LA INSTITUCIÓN:

UNIVERSIDAD DE GUADALAJARA

Fecha de Captura: 08/11/2018

Informe Reportado del 2do. Semestre 15/12/2018

<b>TOTAL</b>	16	18	34	16	18	34	52	37	89	68	55	123
--------------	----	----	----	----	----	----	----	----	----	----	----	-----

DOCTO

H M Total H M Total H M Total H M Total

DOCTORADO EN CIENCIAS EN BIOSISTEMÁTICA, ECOLOGÍA Y MANEJO DE RECURSOS NATURALES Y AGRÍCOLAS	CENTRO UNIVERSITARIO DE LA COSTA SUR											
AUTLAN	0	1	1	0	1	1	9	11	20	9	12	21
<b>TOTAL</b>	<b>0</b>	<b>1</b>	<b>1</b>	<b>0</b>	<b>1</b>	<b>1</b>	<b>9</b>	<b>11</b>	<b>20</b>	<b>9</b>	<b>12</b>	<b>21</b>

<b>TOTAL CAMPUS</b>	725	602	1,327	514	433	947	1,617	1,507	3,124	2,131	1,940	4,071
---------------------	-----	-----	-------	-----	-----	-----	-------	-------	-------	-------	-------	-------

Anexo 1  
Informe DGESEU-SEP

INFORME DE MATRÍCULA

NOMBRE DE LA INSTITUCIÓN:

UNIVERSIDAD DE GUADALAJARA

Fecha de Captura: 08/11/2018

Informe Reportado del 2do. Semestre 15/12/2018

NIVEL	NOMBRE DEL CAMPUS ESCUELA	MUNICIPIO	CENTRO UNIVERSITARIO DE LOS LAGOS											
			ASPIRANTES			NUEVO INGRESO			RE INGRESO			MATRICULA TOTAL		
LICEN			H	M	Total	H	M	Total	H	M	Total	H	M	Total
ABOGADO	CENTRO UNIVERSITARIO DE LOS LAGOS	LAGOS DE MORENO	22	39	61	15	30	45	111	157	268	126	187	313
INGENIERIA BIOQUIMICA	CENTRO UNIVERSITARIO DE LOS LAGOS	LAGOS DE MORENO	25	55	80	16	29	45	112	162	274	128	191	319
INGENIERIA EN ADMINISTRACION INDUSTRIAL	CENTRO UNIVERSITARIO DE LOS LAGOS	LAGOS DE MORENO	21	41	62	12	33	45	108	120	228	120	153	273
INGENIERIA EN ELECTRONICA Y COMPUTACION	CENTRO UNIVERSITARIO DE LOS LAGOS	LAGOS DE MORENO	47	26	73	32	13	45	67	17	84	99	30	129
INGENIERIA INDUSTRIAL	CENTRO UNIVERSITARIO DE LOS LAGOS	LAGOS DE MORENO	41	27	68	25	20	45	23	7	30	48	27	75
INGENIERIA MECANICA ELECTRICA	CENTRO UNIVERSITARIO DE LOS LAGOS	LAGOS DE MORENO	60	3	63	43	2	45	52	5	57	95	7	102
INGENIERIA MECATRONICA	CENTRO UNIVERSITARIO DE LOS LAGOS	LAGOS DE MORENO	67	12	79	37	8	45	242	22	264	279	30	309
LICENCIATURA EN ADMINISTRACION	CENTRO UNIVERSITARIO DE LOS LAGOS	LAGOS DE MORENO	21	56	77	14	30	44	33	77	110	47	107	154
LICENCIATURA EN HUMANIDADES	CENTRO UNIVERSITARIO DE LOS LAGOS	LAGOS DE MORENO	17	28	45	17	25	42	36	69	105	53	94	147
LICENCIATURA EN PSICOLOGIA	CENTRO UNIVERSITARIO DE LOS LAGOS	LAGOS DE MORENO	11	42	53	10	35	45	50	159	209	60	194	254
LICENCIATURA EN LENGUAS Y CULTURA EXTRANJERAS, CON ORIENTACIONES EN INGLES Y FRANCÉS, O INGLES Y ALEMÁN, O INGLES Y JAPONÉS	CENTRO UNIVERSITARIO DE LOS LAGOS SEDE SAN JUAN DE LOS LAGOS	SAN JUAN DE LOS LAGOS	0	0	0	0	0	0	12	26	38	12	26	38
ABOGADO	CENTRO UNIVERSITARIO DE LOS LAGOS SEDE SAN JUAN DE LOS LAGOS	SAN JUAN DE LOS LAGOS	27	26	53	26	24	50	92	98	190	118	122	240
INGENIERIA INDUSTRIAL	CENTRO UNIVERSITARIO DE LOS LAGOS SEDE SAN JUAN DE LOS LAGOS	SAN JUAN DE LOS LAGOS	0	0	0	0	0	0	41	24	65	41	24	65
LICENCIATURA EN ADMINISTRACION	CENTRO UNIVERSITARIO DE LOS LAGOS SEDE SAN JUAN DE LOS LAGOS	SAN JUAN DE LOS LAGOS	0	0	0	0	0	0	56	62	118	56	62	118
LICENCIATURA EN PERIODISMO	CENTRO UNIVERSITARIO DE LOS LAGOS SEDE SAN JUAN DE LOS LAGOS	SAN JUAN DE LOS LAGOS	4	3	7	4	3	7	9	9	18	13	12	25
LICENCIATURA EN PSICOLOGIA	CENTRO UNIVERSITARIO DE LOS LAGOS SEDE SAN JUAN DE LOS LAGOS	SAN JUAN DE LOS LAGOS	8	34	42	7	34	41	25	92	117	32	126	158
LICENCIATURA EN TECNOLOGIAS DE LA INFORMACION	CENTRO UNIVERSITARIO DE LOS LAGOS SEDE SAN JUAN DE LOS LAGOS	SAN JUAN DE LOS LAGOS	11	6	17	11	6	17	38	25	63	49	31	80
<b>TOTAL</b>			<b>382</b>	<b>398</b>	<b>780</b>	<b>269</b>	<b>292</b>	<b>561</b>	<b>1,107</b>	<b>1,131</b>	<b>2,238</b>	<b>1,376</b>	<b>1,423</b>	<b>2,799</b>
<b>MTRIA</b>			<b>H</b>	<b>M</b>	<b>Total</b>	<b>H</b>	<b>M</b>	<b>Total</b>	<b>H</b>	<b>M</b>	<b>Total</b>	<b>H</b>	<b>M</b>	<b>Total</b>
MAESTRIA EN CIENCIA Y TECNOLOGIA	CENTRO UNIVERSITARIO DE LOS LAGOS	LAGOS DE MORENO	4	3	7	4	3	7	6	1	7	10	4	14
<b>TOTAL</b>			<b>4</b>	<b>3</b>	<b>7</b>	<b>4</b>	<b>3</b>	<b>7</b>	<b>6</b>	<b>1</b>	<b>7</b>	<b>10</b>	<b>4</b>	<b>14</b>
<b>DOCTO</b>			<b>H</b>	<b>M</b>	<b>Total</b>	<b>H</b>	<b>M</b>	<b>Total</b>	<b>H</b>	<b>M</b>	<b>Total</b>	<b>H</b>	<b>M</b>	<b>Total</b>
DOCTORADO EN CIENCIA Y TECNOLOGIA	CENTRO UNIVERSITARIO DE LOS LAGOS	LAGOS DE MORENO	0	0	0	0	0	0	10	3	13	10	3	13

Anexo 1  
Informe DGESU-SEP

INFORME DE MATRÍCULA

NOMBRE DE LA INSTITUCIÓN:

UNIVERSIDAD DE GUADALAJARA

Fecha de Captura: 08/11/2018

Informe Reportado del 2do. Semestre 15/12/2018

TOTAL	0	0	0	0	0	0	10	3	13	10	3	13
-------	---	---	---	---	---	---	----	---	----	----	---	----

TOTAL CAMPUS	386	401	787	273	295	568	1,123	1,135	2,258	1,396	1,430	2,826
--------------	-----	-----	-----	-----	-----	-----	-------	-------	-------	-------	-------	-------



Anexo 1  
Informe DGESU-SEP

INFORME DE MATRÍCULA

NOMBRE DE LA INSTITUCIÓN:

UNIVERSIDAD DE GUADALAJARA

Fecha de Captura: 08/11/2018

Informe Reportado del 2do. Semestre 15/12/2018

NIVEL	NOMBRE DEL CAMPUS	MUNICIPIO	CENTRO UNIVERSITARIO DEL NORTE													
			ASPIRANTES			NUEVO INGRESO			RE INGRESO			MATRICULA TOTAL				
			H	M	Total	H	M	Total	H	M	Total	H	M	Total		
LICEN																
ABOGADO	CENTRO UNIVERSITARIO DEL NORTE	COLOTLAN	79	75	154	79	75	154	310	264	574	389	339	728		
INGENIERIA EN ELECTRONICA Y COMPUTACION	CENTRO UNIVERSITARIO DEL NORTE	COLOTLAN	76	27	103	75	27	102	126	41	167	201	68	269		
INGENIERIA EN TELEMATICA	CENTRO UNIVERSITARIO DEL NORTE	COLOTLAN	14	19	33	14	19	33	1	0	1	15	19	34		
INGENIERIA MECANICA ELECTRICA	CENTRO UNIVERSITARIO DEL NORTE	COLOTLAN	64	12	76	64	12	76	248	19	267	312	31	343		
LICENCIATURA EN ADMINISTRACION	CENTRO UNIVERSITARIO DEL NORTE	COLOTLAN	54	42	96	54	41	95	96	143	239	150	184	334		
LICENCIATURA EN AGRONEGOCIOS	CENTRO UNIVERSITARIO DEL NORTE	COLOTLAN	27	9	36	27	9	36	95	27	122	122	36	158		
LICENCIATURA EN ANTROPOLOGIA	CENTRO UNIVERSITARIO DEL NORTE	COLOTLAN	5	12	17	5	11	16	14	24	38	19	35	54		
LICENCIATURA EN CONTADURIA PUBLICA	CENTRO UNIVERSITARIO DEL NORTE	COLOTLAN	23	48	71	23	48	71	68	94	162	91	142	233		
LICENCIATURA EN ENFERMERIA	CENTRO UNIVERSITARIO DEL NORTE	COLOTLAN	31	151	182	31	146	177	294	736	1,030	325	882	1,207		
LICENCIATURA EN ENFERMERIA (NIVELACION)	CENTRO UNIVERSITARIO DEL NORTE	COLOTLAN	6	15	21	6	15	21	11	73	84	17	88	105		
LICENCIATURA EN NUTRICION	CENTRO UNIVERSITARIO DEL NORTE	COLOTLAN	27	56	83	27	56	83	62	172	234	89	228	317		
LICENCIATURA EN PSICOLOGIA	CENTRO UNIVERSITARIO DEL NORTE	COLOTLAN	17	56	73	17	56	73	89	286	375	106	342	448		
LICENCIATURA EN TURISMO	CENTRO UNIVERSITARIO DEL NORTE	COLOTLAN	12	20	32	12	20	32	12	22	34	24	42	66		
		<b>TOTAL</b>	<b>435</b>	<b>542</b>	<b>977</b>	<b>434</b>	<b>535</b>	<b>969</b>	<b>1,426</b>	<b>1,901</b>	<b>3,327</b>	<b>1,860</b>	<b>2,436</b>	<b>4,296</b>		

MTRIA	NOMBRE DEL CAMPUS	MUNICIPIO												
			H	M	Total	H	M	Total	H	M	Total	H	M	Total
MAESTRIA EN ADMINISTRACION DE NEGOCIOS	CENTRO UNIVERSITARIO DEL NORTE	COLOTLAN	0	0	0	0	0	0	60	28	88	60	28	88
MAESTRIA EN DERECHO	CENTRO UNIVERSITARIO DEL NORTE	COLOTLAN	0	0	0	0	0	0	7	13	20	7	13	20
MAESTRIA EN SALUD PUBLICA	CENTRO UNIVERSITARIO DEL NORTE	COLOTLAN	10	14	24	10	14	24	24	39	63	34	53	87
MAESTRIA EN TECNOLOGIAS PARA EL APRENDIZAJE	CENTRO UNIVERSITARIO DEL NORTE	COLOTLAN	0	0	0	0	0	0	20	26	46	20	26	46
		<b>TOTAL</b>	<b>10</b>	<b>14</b>	<b>24</b>	<b>10</b>	<b>14</b>	<b>24</b>	<b>111</b>	<b>106</b>	<b>217</b>	<b>121</b>	<b>120</b>	<b>241</b>

<b>TOTAL CAMPUS</b>	<b>445</b>	<b>556</b>	<b>1,001</b>	<b>444</b>	<b>549</b>	<b>993</b>	<b>1,537</b>	<b>2,007</b>	<b>3,544</b>	<b>1,981</b>	<b>2,556</b>	<b>4,537</b>
---------------------	------------	------------	--------------	------------	------------	------------	--------------	--------------	--------------	--------------	--------------	--------------

Anexo 1  
Informe DGESU-SEP

INFORME DE MATRÍCULA

NOMBRE DE LA INSTITUCIÓN:

UNIVERSIDAD DE GUADALAJARA

Fecha de Captura: 08/11/2018

Informe Reportado del 2do. Semestre 15/12/2018

NIVEL	NOMBRE DEL CAMPUS ESCUELA	MUNICIPIO	CENTRO UNIVERSITARIO DEL SUR											
			ASPIRANTES			NUEVO INGRESO			RE INGRESO			MATRICULA TOTAL		
NMS			H	M	Total	H	M	Total	H	M	Total	H	M	Total
CARRERA DE ENFERMERIA	CENTRO UNIVERSITARIO DEL SUR	CIUDAD GUZMAN	48	192	240	46	176	222	307	801	1,108	353	977	1,330
<b>TOTAL</b>			<b>48</b>	<b>192</b>	<b>240</b>	<b>46</b>	<b>176</b>	<b>222</b>	<b>307</b>	<b>801</b>	<b>1,108</b>	<b>353</b>	<b>977</b>	<b>1,330</b>

LICEN			H			M			Total			H			M			Total		
			H	M	Total	H	M	Total	H	M	Total	H	M	Total	H	M	Total			
LICENCIATURA EN SEGURIDAD LABORAL, PROTECCION CIVIL Y EMERGENCIAS	CENTRO UNIVERSITARIO DEL SUR	CIUDAD GUZMAN	67	31	98	25	14	39	169	74	243	194	88	282						
ABOGADO	CENTRO UNIVERSITARIO DEL SUR	CIUDAD GUZMAN	81	119	200	34	46	80	246	324	570	280	370	650						
INGENIERIA EN GEOFISICA	CENTRO UNIVERSITARIO DEL SUR	CIUDAD GUZMAN	33	11	44	20	10	30	29	15	44	49	25	74						
INGENIERIA EN SISTEMAS BIOLÓGICOS	CENTRO UNIVERSITARIO DEL SUR	CIUDAD GUZMAN	31	55	86	16	24	40	30	32	62	46	56	102						
INGENIERIA EN TELEMÁTICA	CENTRO UNIVERSITARIO DEL SUR	CIUDAD GUZMAN	55	16	71	38	11	49	172	38	210	210	49	259						
LICENCIATURA EN AGROBIOTECNOLOGIA	CENTRO UNIVERSITARIO DEL SUR	CIUDAD GUZMAN	96	60	156	23	17	40	66	46	112	89	63	152						
LICENCIATURA EN AGRONEGOCIOS	CENTRO UNIVERSITARIO DEL SUR	CIUDAD GUZMAN	93	83	176	34	37	71	162	141	303	196	178	374						
LICENCIATURA EN DESARROLLO TURÍSTICO SUSTENTABLE	CENTRO UNIVERSITARIO DEL SUR	CIUDAD GUZMAN	19	44	63	9	31	40	51	121	172	60	152	212						
LICENCIATURA EN ENFERMERIA	CENTRO UNIVERSITARIO DEL SUR	CIUDAD GUZMAN	64	280	344	15	74	89	158	513	671	173	587	760						
LICENCIATURA EN ENFERMERIA (NIVELACION)	CENTRO UNIVERSITARIO DEL SUR	CIUDAD GUZMAN	8	43	51	8	43	51	70	329	399	78	372	450						
LICENCIATURA EN LETRAS HISPANICAS	CENTRO UNIVERSITARIO DEL SUR	CIUDAD GUZMAN	0	0	0	0	0	0	39	73	112	39	73	112						
LICENCIATURA EN MEDICINA VETERINARIA Y ZOOTECNIA	CENTRO UNIVERSITARIO DEL SUR	CIUDAD GUZMAN	192	110	302	47	33	80	299	267	566	346	300	646						
LICENCIATURA EN NEGOCIOS INTERNACIONALES	CENTRO UNIVERSITARIO DEL SUR	CIUDAD GUZMAN	117	170	287	30	49	79	197	304	501	227	353	580						
LICENCIATURA EN NUTRICION	CENTRO UNIVERSITARIO DEL SUR	CIUDAD GUZMAN	26	97	123	14	46	60	133	358	491	147	404	551						
LICENCIATURA EN PERIODISMO	CENTRO UNIVERSITARIO DEL SUR	CIUDAD GUZMAN	14	26	40	13	25	38	36	59	95	49	84	133						
LICENCIATURA EN PSICOLOGIA	CENTRO UNIVERSITARIO DEL SUR	CIUDAD GUZMAN	31	121	152	15	62	77	128	402	530	143	464	607						
LICENCIATURA EN TRABAJO SOCIAL	CENTRO UNIVERSITARIO DEL SUR	CIUDAD GUZMAN	13	101	114	5	37	42	23	146	169	28	183	211						
MEDICO CIRUJANO Y PARTERO	CENTRO UNIVERSITARIO DEL SUR	CIUDAD GUZMAN	314	575	889	36	45	81	370	435	805	406	480	886						
<b>TOTAL</b>			<b>1,254</b>	<b>1,942</b>	<b>3,196</b>	<b>382</b>	<b>604</b>	<b>986</b>	<b>2,378</b>	<b>3,677</b>	<b>6,055</b>	<b>2,760</b>	<b>4,281</b>	<b>7,041</b>						

MTRIA

H M Total H M Total H M Total H M Total

Anexo 1  
Informe DGESE-SEP

INFORME DE MATRÍCULA

NOMBRE DE LA INSTITUCIÓN:

UNIVERSIDAD DE GUADALAJARA

Fecha de Captura: 08/11/2018

Informe Reportado del 2do. Semestre 15/12/2018

MAESTRIA EN ADMINISTRACION DE NEGOCIOS	CENTRO UNIVERSITARIO DEL SUR	CIUDAD GUZMAN	7	10	17	5	8	13	6	8	14	11	16	27	
MAESTRIA EN CIENCIA DEL COMPORTAMIENTO	CENTRO UNIVERSITARIO DEL SUR	CIUDAD GUZMAN	2	6	8	2	6	8	1	8	9	3	14	17	
MAESTRIA EN DERECHO	CENTRO UNIVERSITARIO DEL SUR	CIUDAD GUZMAN	0	0	0	0	0	0	14	14	28	14	14	28	
MAESTRIA EN ESTUDIOS SOCIOTERRITORIALES	CENTRO UNIVERSITARIO DEL SUR	CIUDAD GUZMAN	0	2	2	0	2	2	0	1	1	0	3	3	
MAESTRIA EN PSICOLOGIA CON ORIENTACIÓN EN CALIDAD DE VIDA Y SALUD	CENTRO UNIVERSITARIO DEL SUR	CIUDAD GUZMAN	0	0	0	0	0	0	1	11	12	1	11	12	
MAESTRIA EN SALUD PUBLICA	CENTRO UNIVERSITARIO DEL SUR	CIUDAD GUZMAN	8	10	18	7	5	12	3	7	10	10	12	22	
<b>TOTAL</b>			<b>17</b>	<b>28</b>	<b>45</b>	<b>14</b>	<b>21</b>	<b>35</b>	<b>25</b>	<b>49</b>	<b>74</b>	<b>39</b>	<b>70</b>	<b>109</b>	

DOCTO

			H	M	Total	H	M	Total	H	M	Total	H	M	Total
DOCTORADO EN CIENCIA DEL COMPORTAMIENTO	CENTRO UNIVERSITARIO DEL SUR	CIUDAD GUZMAN	0	0	0	0	0	0	0	3	3	0	3	3
DOCTORADO EN PSICOLOGIA CON ORIENTACIÓN EN CALIDAD DE VIDA Y SALUD	CENTRO UNIVERSITARIO DEL SUR	CIUDAD GUZMAN	0	0	0	0	0	0	2	4	6	2	4	6
<b>TOTAL</b>			<b>0</b>	<b>0</b>	<b>0</b>	<b>0</b>	<b>0</b>	<b>0</b>	<b>2</b>	<b>7</b>	<b>9</b>	<b>2</b>	<b>7</b>	<b>9</b>

<b>TOTAL CAMPUS</b>	<b>1,319</b>	<b>2,162</b>	<b>3,481</b>	<b>442</b>	<b>801</b>	<b>1,243</b>	<b>2,712</b>	<b>4,534</b>	<b>7,246</b>	<b>3,154</b>	<b>5,335</b>	<b>8,489</b>
---------------------	--------------	--------------	--------------	------------	------------	--------------	--------------	--------------	--------------	--------------	--------------	--------------



Anexo 1  
Informe DGESU-SEP

INFORME DE MATRÍCULA

NOMBRE DE LA INSTITUCIÓN:

UNIVERSIDAD DE GUADALAJARA

Fecha de Captura: 08/11/2018

Informe Reportado del 2do. Semestre 15/12/2018

NIVEL	NOMBRE DEL CAMPUS ESCUELA	MUNICIPIO	CENTRO UNIVERSITARIO DE TONALA													
			ASPIRANTES			NUEVO INGRESO			RE INGRESO			MATRICULA TOTAL				
			H	M	Total	H	M	Total	H	M	Total	H	M	Total		
LICEN																
ABOGADO	CENTRO UNIVERSITARIO DE TONALA	TONALA	241	283	524	84	102	186	510	558	1,068	594	660	1,254		
INGENIERIA EN CIENCIAS COMPUTACIONALES	CENTRO UNIVERSITARIO DE TONALA	TONALA	158	40	198	68	13	81	271	45	316	339	58	397		
INGENIERIA EN ENERGIA	CENTRO UNIVERSITARIO DE TONALA	TONALA	117	25	142	63	17	80	370	66	436	433	83	516		
INGENIERIA EN NANOTECNOLOGIA	CENTRO UNIVERSITARIO DE TONALA	TONALA	160	68	228	57	25	82	279	94	373	336	119	455		
LICENCIATURA EN ADMINISTRACION DE NEGOCIOS	CENTRO UNIVERSITARIO DE TONALA	TONALA	168	182	350	50	71	121	276	297	573	326	368	694		
LICENCIATURA EN CIENCIAS FORENSES	CENTRO UNIVERSITARIO DE TONALA	TONALA	91	215	306	10	29	39	0	0	0	10	29	39		
LICENCIATURA EN CONTADURIA PUBLICA	CENTRO UNIVERSITARIO DE TONALA	TONALA	148	165	313	51	69	120	277	289	566	328	358	686		
LICENCIATURA EN DISEÑO DE ARTESANIA	CENTRO UNIVERSITARIO DE TONALA	TONALA	11	20	31	10	20	30	65	124	189	75	144	219		
LICENCIATURA EN ESTUDIOS LIBERALES	CENTRO UNIVERSITARIO DE TONALA	TONALA	11	24	35	11	19	30	55	86	141	66	105	171		
LICENCIATURA EN GERONTOLOGIA	CENTRO UNIVERSITARIO DE TONALA	TONALA	19	94	113	7	28	35	43	213	256	50	241	291		
LICENCIATURA EN HISTORIA DEL ARTE	CENTRO UNIVERSITARIO DE TONALA	TONALA	13	20	33	11	19	30	36	84	120	47	103	150		
LICENCIATURA EN NUTRICION	CENTRO UNIVERSITARIO DE TONALA	TONALA	67	231	298	22	49	71	66	326	392	88	375	463		
LICENCIATURA EN SALUD PUBLICA	CENTRO UNIVERSITARIO DE TONALA	TONALA	29	68	97	12	22	34	49	149	198	61	171	232		
MEDICO CIRUJANO Y PARTERO	CENTRO UNIVERSITARIO DE TONALA	TONALA	350	663	1,013	54	60	114	417	581	998	471	641	1,112		
		<b>TOTAL</b>	<b>1,583</b>	<b>2,098</b>	<b>3,681</b>	<b>510</b>	<b>543</b>	<b>1,053</b>	<b>2,714</b>	<b>2,912</b>	<b>5,626</b>	<b>3,224</b>	<b>3,455</b>	<b>6,679</b>		

MTRIA																
			H	M	Total	H	M	Total	H	M	Total	H	M	Total		
MAESTRIA EN MOVILIDAD URBANA, TRANSPORTE Y TERRITORIO	CENTRO UNIVERSITARIO DE TONALA	TONALA	3	3	6	3	3	6	2	4	6	5	7	12		
MAESTRIA EN CIENCIAS EN INGENIERIA DEL AGUA Y LA ENERGIA	CENTRO UNIVERSITARIO DE TONALA	TONALA	6	0	6	6	0	6	0	0	0	6	0	6		
MAESTRIA EN GESTION DE GOBIERNOS LOCALES	CENTRO UNIVERSITARIO DE TONALA	TONALA	8	5	13	8	5	13	0	0	0	8	5	13		
MAESTRIA EN INGENIERIA DEL AGUA Y LA ENERGIA	CENTRO UNIVERSITARIO DE TONALA	TONALA	27	4	31	27	4	31	0	0	0	27	4	31		
		<b>TOTAL</b>	<b>44</b>	<b>12</b>	<b>56</b>	<b>44</b>	<b>12</b>	<b>56</b>	<b>2</b>	<b>4</b>	<b>6</b>	<b>46</b>	<b>16</b>	<b>62</b>		

DOCTO																
			H	M	Total	H	M	Total	H	M	Total	H	M	Total		
DOCTORADO EN MOVILIDAD URBANA, TRANSPORTE Y TERRITORIO	CENTRO UNIVERSITARIO DE TONALA	TONALA	5	2	7	5	2	7	3	2	5	8	4	12		

Anexo 1  
Informe DGESEU-SEP

INFORME DE MATRÍCULA

UNIVERSIDAD DE GUADALAJARA

NOMBRE DE LA INSTITUCIÓN:

Fecha de Captura: 08/11/2018

Informe Reportado del 2do. Semestre 15/12/2018

DOCTORADO EN AGUA Y ENERGIA	CENTRO UNIVERSITARIO DE TONALA	TONALA	4	2	6	4	2	6	15	5	20	19	7	26
DOCTORADO EN DERECHOS HUMANOS	CENTRO UNIVERSITARIO DE TONALA	TONALA	11	4	15	10	4	14	0	0	0	10	4	14
		<b>TOTAL</b>	<b>20</b>	<b>8</b>	<b>28</b>	<b>19</b>	<b>8</b>	<b>27</b>	<b>18</b>	<b>7</b>	<b>25</b>	<b>37</b>	<b>15</b>	<b>52</b>

<b>TOTAL CAMPUS</b>	<b>1,647</b>	<b>2,118</b>	<b>3,765</b>	<b>573</b>	<b>563</b>	<b>1,136</b>	<b>2,734</b>	<b>2,923</b>	<b>5,657</b>	<b>3,307</b>	<b>3,486</b>	<b>6,793</b>
---------------------	--------------	--------------	--------------	------------	------------	--------------	--------------	--------------	--------------	--------------	--------------	--------------

Anexo 1  
Informe DGESE-SEP

INFORME DE MATRÍCULA

NOMBRE DE LA INSTITUCIÓN:

UNIVERSIDAD DE GUADALAJARA

Fecha de Captura: 08/11/2018

Informe Reportado del 2do. Semestre 15/12/2018

NIVEL	NOMBRE DEL CAMPUS	MUNICIPIO	CENTRO UNIVERSITARIO DE LOS VALLES													
			ASPIRANTES			NUEVO INGRESO			RE INGRESO			MATRICULA TOTAL				
			H	M	Total	H	M	Total	H	M	Total	H	M	Total		
LICEN																
ABOGADO	CENTRO UNIVERSITARIO DE LOS VALLES	AMECA	50	100	150	27	53	80	201	232	433	228	285	513		
INGENIERIA EN DISEÑO MOLECULAR DE MATERIALES	CENTRO UNIVERSITARIO DE LOS VALLES	AMECA	13	7	20	13	7	20	13	6	19	26	13	39		
INGENIERIA EN ELECTRONICA Y COMPUTACION	CENTRO UNIVERSITARIO DE LOS VALLES	AMECA	50	6	56	28	2	30	104	10	114	132	12	144		
INGENIERIA EN GEOFISICA	CENTRO UNIVERSITARIO DE LOS VALLES	AMECA	12	9	21	11	9	20	10	3	13	21	12	33		
INGENIERIA EN INSTRUMENTACION ELECTRONICA Y NANOSENSORES	CENTRO UNIVERSITARIO DE LOS VALLES	AMECA	27	3	30	27	3	30	36	7	43	63	10	73		
INGENIERIA EN SISTEMAS BIOLÓGICOS	CENTRO UNIVERSITARIO DE LOS VALLES	AMECA	22	24	46	18	22	40	32	44	76	50	66	116		
INGENIERIA MECATRONICA	CENTRO UNIVERSITARIO DE LOS VALLES	AMECA	126	16	142	34	5	39	229	19	248	263	24	287		
LICENCIATURA EN ADMINISTRACION	CENTRO UNIVERSITARIO DE LOS VALLES	AMECA	72	82	154	38	43	81	124	187	311	162	230	392		
LICENCIATURA EN AGRONEGOCIOS	CENTRO UNIVERSITARIO DE LOS VALLES	AMECA	48	23	71	23	17	40	96	39	135	119	56	175		
LICENCIATURA EN CONTADURIA PUBLICA	CENTRO UNIVERSITARIO DE LOS VALLES	AMECA	87	108	195	31	50	81	133	230	363	164	280	444		
LICENCIATURA EN EDUCACION	CENTRO UNIVERSITARIO DE LOS VALLES	AMECA	28	96	124	8	33	41	47	155	202	55	188	243		
LICENCIATURA EN ENFERMERIA (NIVELACION)	CENTRO UNIVERSITARIO DE LOS VALLES	AMECA	1	10	11	1	10	11	5	49	54	6	59	65		
LICENCIATURA EN NUTRICION	CENTRO UNIVERSITARIO DE LOS VALLES	AMECA	35	92	127	9	31	40	27	85	112	36	116	152		
LICENCIATURA EN PSICOLOGIA	CENTRO UNIVERSITARIO DE LOS VALLES	AMECA	34	128	162	10	30	40	105	308	413	115	338	453		
LICENCIATURA EN TECNOLOGIAS DE LA INFORMACION	CENTRO UNIVERSITARIO DE LOS VALLES	AMECA	25	7	32	24	5	29	107	48	155	131	53	184		
LICENCIATURA EN TRABAJO SOCIAL	CENTRO UNIVERSITARIO DE LOS VALLES	AMECA	13	127	140	8	71	79	41	423	464	49	494	543		
LICENCIATURA EN TRABAJO SOCIAL (NIVELACION)	CENTRO UNIVERSITARIO DE LOS VALLES	AMECA	2	27	29	2	27	29	4	36	40	6	63	69		
LICENCIATURA EN TURISMO	CENTRO UNIVERSITARIO DE LOS VALLES	AMECA	11	29	40	11	29	40	43	123	166	54	152	206		
		<b>TOTAL</b>	<b>656</b>	<b>894</b>	<b>1,550</b>	<b>323</b>	<b>447</b>	<b>770</b>	<b>1,357</b>	<b>2,004</b>	<b>3,361</b>	<b>1,680</b>	<b>2,451</b>	<b>4,131</b>		

NIVEL	NOMBRE DEL CAMPUS	MUNICIPIO	CENTRO UNIVERSITARIO DE LOS VALLES													
			H	M	Total	H	M	Total	H	M	Total	H	M	Total		
MAESTRIA																
MAESTRIA EN CIENCIAS FISICO MATEMATICAS	CENTRO UNIVERSITARIO DE LOS VALLES	AMECA	7	1	8	7	1	8	2	2	4	9	3	12		
MAESTRIA EN EDUCACION SUPERIOR INTERNACIONAL	CENTRO UNIVERSITARIO DE LOS VALLES	AMECA	0	1	1	0	1	1	0	0	0	0	1	1		
MAESTRIA EN ESTUDIOS SOCIOTERRITORIALES	CENTRO UNIVERSITARIO DE LOS VALLES	AMECA	1	4	5	1	4	5	1	5	6	2	9	11		

Anexo 1  
Informe DGESU-SEP

INFORME DE MATRÍCULA

NOMBRE DE LA INSTITUCIÓN:

UNIVERSIDAD DE GUADALAJARA

Fecha de Captura: 08/11/2018

Informe Reportado del 2do. Semestre 15/12/2018

MAESTRIA EN INGENIERIA DE SOFTWARE	CENTRO UNIVERSITARIO DE LOS VALLES	AMECA	4	0	4	4	0	4	9	3	12	13	3	16	
MAESTRIA EN INGENIERIA MECATRONICA	CENTRO UNIVERSITARIO DE LOS VALLES	AMECA	0	0	0	0	0	0	9	0	9	9	0	9	
MAESTRIA EN TECNOLOGIAS PARA EL APRENDIZAJE	CENTRO UNIVERSITARIO DE LOS VALLES	AMECA	5	6	11	5	6	11	5	8	13	10	14	24	
		<b>TOTAL</b>	<b>17</b>	<b>12</b>	<b>29</b>	<b>17</b>	<b>12</b>	<b>29</b>	<b>26</b>	<b>18</b>	<b>44</b>	<b>43</b>	<b>30</b>	<b>73</b>	

DOCTO

			H	M	Total	H	M	Total	H	M	Total	H	M	Total
DOCTORADO EN CIENCIAS FISICO MATEMATICAS	CENTRO UNIVERSITARIO DE LOS VALLES	AMECA	3	0	3	3	0	3	0	1	1	3	1	4
		<b>TOTAL</b>	<b>3</b>	<b>0</b>	<b>3</b>	<b>3</b>	<b>0</b>	<b>3</b>	<b>0</b>	<b>1</b>	<b>1</b>	<b>3</b>	<b>1</b>	<b>4</b>

<b>TOTAL CAMPUS</b>	<b>676</b>	<b>906</b>	<b>1,582</b>	<b>343</b>	<b>459</b>	<b>802</b>	<b>1,383</b>	<b>2,023</b>	<b>3,406</b>	<b>1,726</b>	<b>2,482</b>	<b>4,208</b>
---------------------	------------	------------	--------------	------------	------------	------------	--------------	--------------	--------------	--------------	--------------	--------------

Anexo 1  
Informe DGESU-SEP

INFORME DE MATRÍCULA

NOMBRE DE LA INSTITUCIÓN:

UNIVERSIDAD DE GUADALAJARA

Fecha de Captura: 08/11/2018

Informe Reportado del 2do. Semestre 15/12/2018

NIVEL	NOMBRE DEL CAMPUS ESCUELA	MUNICIPIO	SISTEMA DE EDUCACION MEDIA SUPERIOR												
			ASPIRANTES			NUEVO INGRESO			RE INGRESO			MATRICULA TOTAL			
			H	M	Total	H	M	Total	H	M	Total	H	M	Total	
NMS															
BACHILLERATO GENERAL	ESCUELA DE EDUCACION MEDIA SUPERIOR WIXARIKA	MEZQUITIC	0	0	0	0	0	0	17	20	37	17	20	37	
BACHILLERATO INTERCULTURAL TECNOLÓGICO CON ORIENTACION EN AGROPECUARIO Y FORESTAL	ESCUELA DE EDUCACION MEDIA SUPERIOR WIXARIKA	MEZQUITIC	28	0	28	28	0	28	0	0	0	28	0	28	
BACHILLERATO INTERCULTURAL TECNOLÓGICO CON ORIENTACION EN DISEÑO Y CONFECCION DE PRENDAS DE VESTIR Y ARTESANIAS	ESCUELA DE EDUCACION MEDIA SUPERIOR WIXARIKA	MEZQUITIC	11	35	46	11	35	46	0	0	0	11	35	46	
TECNOLOGO PROFESIONAL EN ELECTRICIDAD INDUSTRIAL	ESCUELA POLITECNICA GUADALAJARA SEDE GUADALAJARA	GUADALAJARA	160	5	165	88	2	90	341	10	351	429	12	441	
TECNOLOGO PROFESIONAL EN MECANICA INDUSTRIAL	ESCUELA POLITECNICA GUADALAJARA SEDE GUADALAJARA	GUADALAJARA	275	11	286	169	11	180	637	34	671	806	45	851	
TECNOLOGO PROFESIONAL EN METALURGIA Y FUNDICION	ESCUELA POLITECNICA GUADALAJARA SEDE GUADALAJARA	GUADALAJARA	64	23	107	33	12	45	192	70	262	225	82	307	
TECNOLOGO PROFESIONAL EN PLASTICOS	ESCUELA POLITECNICA GUADALAJARA SEDE GUADALAJARA	GUADALAJARA	74	20	94	40	7	47	165	83	248	205	90	295	
TECNOLOGO PROFESIONAL EN PROCESOS QUIMICOS INDUSTRIALES	ESCUELA POLITECNICA GUADALAJARA SEDE GUADALAJARA	GUADALAJARA	91	109	200	41	50	91	261	286	547	302	336	638	
TECNOLOGO PROFESIONAL EN SISTEMAS INFORMATICOS	ESCUELA POLITECNICA GUADALAJARA SEDE GUADALAJARA	GUADALAJARA	360	103	463	142	41	183	606	209	815	748	250	998	
TECNOLOGO PROFESIONAL QUIMICO EN ANALISIS Y PROCESOS DE ALIMENTOS	ESCUELA POLITECNICA GUADALAJARA SEDE GUADALAJARA	GUADALAJARA	110	243	353	58	124	182	199	527	726	257	651	908	
BACHILLERATO TECNOLÓGICO EN ADMINISTRACION	ESCUELA POLITECNICA ING. JORGE MATUTE REMUS	ZAPOPAN	102	160	262	59	102	161	281	491	772	340	593	933	
BACHILLERATO TECNOLÓGICO EN GESTION ADUANAL Y OPERACIONES EMPRESARIALES	ESCUELA POLITECNICA ING. JORGE MATUTE REMUS	ZAPOPAN	101	113	214	24	58	82	153	245	398	177	303	480	
TECNOLOGO PROFESIONAL EN BIOTECNOLOGIA	ESCUELA POLITECNICA ING. JORGE MATUTE REMUS	ZAPOPAN	78	131	209	28	55	83	0	0	0	28	55	83	
TECNOLOGO PROFESIONAL EN ELECTRICIDAD INDUSTRIAL	ESCUELA POLITECNICA ING. JORGE MATUTE REMUS	ZAPOPAN	0	0	0	0	0	0	266	46	312	266	46	312	
TECNOLOGO PROFESIONAL EN ENERGIAS ALTERNAS	ESCUELA POLITECNICA ING. JORGE MATUTE REMUS	ZAPOPAN	95	20	115	63	17	80	0	0	0	63	17	80	
TECNOLOGO PROFESIONAL EN INFORMATICA	ESCUELA POLITECNICA ING. JORGE MATUTE REMUS	ZAPOPAN	181	57	238	122	38	160	586	265	851	710	323	1,033	
TECNOLOGO PROFESIONAL EN MECANICA INDUSTRIAL	ESCUELA POLITECNICA ING. JORGE MATUTE REMUS	ZAPOPAN	0	0	0	0	0	0	479	55	534	479	55	534	
TECNOLOGO PROFESIONAL EN PROCESOS DE MANUFACTURA COMPETITIVA	ESCUELA POLITECNICA ING. JORGE MATUTE REMUS	ZAPOPAN	50	19	69	50	19	69	0	0	0	50	19	69	
TECNOLOGO PROFESIONAL EN TELECOMUNICACIONES	ESCUELA POLITECNICA ING. JORGE MATUTE REMUS	ZAPOPAN	52	25	77	52	25	77	0	0	0	52	25	77	
BACHILLERATO GENERAL	ESCUELA PREPARATORIA DE JALISCO SEDE GUADALAJARA	GUADALAJARA	648	685	1,333	187	254	441	856	1,178	2,034	1,043	1,432	2,475	
BACHILLERATO GENERAL POR AREAS INTERDISCIPLINARIAS	ESCUELA PREPARATORIA DE JALISCO SEDE GUADALAJARA	GUADALAJARA	8	17	25	8	17	25	89	88	177	97	105	202	
BACHILLERATO GENERAL	ESCUELA PREPARATORIA DE SAN JOSE DEL VALLE	TLAJOMULCO DE ZUÑIGA	1,107	1,172	2,279	268	370	638	0	0	0	268	370	638	
BACHILLERATO GENERAL	ESCUELA PREPARATORIA DE TONALA NORTE SEDE TONALA NORTE	TONALA	869	958	1,827	217	331	548	1,179	1,370	2,549	1,396	1,701	3,097	

Anexo 1  
Informe DGESU-SEP

INFORME DE MATRÍCULA

NOMBRE DE LA INSTITUCIÓN:

UNIVERSIDAD DE GUADALAJARA

Fecha de Captura: 08/11/2018

Informe Reportado del 2do. Semestre 15/12/2018

BACHILLERATO GENERAL	ESCUELA PREPARATORIA DE TONALA SEDE TONALA	TONALA	744	958	1,702	195	326	521	928	1,373	2,301	1,123	1,699	2,822
BACHILLERATO GENERAL POR AREAS INTERDISCIPLINARIAS	ESCUELA PREPARATORIA DE TONALA SEDE TONALA	TONALA	21	14	35	21	14	35	106	110	216	127	124	251
BACHILLERATO TECNICO EN CERAMICA	ESCUELA PREPARATORIA DE TONALA SEDE TONALA	TONALA	71	72	143	16	24	40	81	109	190	97	133	230
BACHILLERATO TECNOLÓGICO EN ADMINISTRACION DE PEQUEÑOS Y MEDIANOS NEGOCIOS	ESCUELA PREPARATORIA DE TONALA SEDE TONALA	TONALA	124	125	249	37	55	92	154	206	360	191	261	452
BACHILLERATO GENERAL	ESCUELA PREPARATORIA NO. 10 SEDE ZAPOPAN	ZAPOPAN	963	1,076	2,039	302	432	734	1,490	1,943	3,433	1,792	2,375	4,167
BACHILLERATO GENERAL POR AREAS INTERDISCIPLINARIAS	ESCUELA PREPARATORIA NO. 10 SEDE ZAPOPAN	ZAPOPAN	15	17	32	15	17	32	198	195	393	213	212	425
BACHILLERATO GENERAL	ESCUELA PREPARATORIA NO. 11 SEDE GUADALAJARA	GUADALAJARA	653	740	1,393	225	298	523	1,074	1,454	2,528	1,299	1,752	3,051
BACHILLERATO GENERAL POR AREAS INTERDISCIPLINARIAS	ESCUELA PREPARATORIA NO. 11 SEDE GUADALAJARA	GUADALAJARA	25	22	47	25	22	47	135	118	253	160	140	300
BACHILLERATO TECNOLÓGICO EN CITOLOGIA E HISTOLOGIA	ESCUELA PREPARATORIA NO. 11 SEDE GUADALAJARA	GUADALAJARA	68	140	208	23	51	74	134	279	413	157	330	487
BACHILLERATO TECNOLÓGICO EN PROTESIS DENTAL	ESCUELA PREPARATORIA NO. 11 SEDE GUADALAJARA	GUADALAJARA	60	109	169	16	55	71	148	232	380	164	287	451
BACHILLERATO GENERAL	ESCUELA PREPARATORIA NO. 12 MÓDULO TLAQUEPAQUE	TLAQUEPAQUE	257	315	572	62	101	163	299	382	681	361	483	844
BACHILLERATO GENERAL	ESCUELA PREPARATORIA NO. 12 SEDE GUADALAJARA	GUADALAJARA	1,073	1,079	2,152	486	551	1,037	1,781	1,913	3,694	2,267	2,464	4,731
BACHILLERATO TECNOLÓGICO EN DISEÑO Y CONSTRUCCION	ESCUELA PREPARATORIA NO. 12 SEDE GUADALAJARA	GUADALAJARA	124	57	181	75	45	120	293	127	420	368	172	540
BACHILLERATO TECNOLÓGICO QUIMICO EN CONTROL DE CALIDAD Y MEDIO AMBIENTE	ESCUELA PREPARATORIA NO. 12 SEDE GUADALAJARA	GUADALAJARA	51	49	100	17	24	41	84	103	187	101	127	228
BACHILLERATO GENERAL	ESCUELA PREPARATORIA NO. 13 SEDE GUADALAJARA	GUADALAJARA	686	910	1,596	175	249	424	633	950	1,583	808	1,199	2,007
BACHILLERATO GENERAL	ESCUELA PREPARATORIA NO. 14 MÓDULO LA EXPERIENCIA	ZAPOPAN	103	106	209	38	52	90	113	125	238	151	177	328
BACHILLERATO GENERAL	ESCUELA PREPARATORIA NO. 14 SEDE GUADALAJARA	GUADALAJARA	568	546	1,114	155	214	369	826	917	1,743	981	1,131	2,112
BACHILLERATO GENERAL	ESCUELA PREPARATORIA NO. 15 SEDE ZAPOPAN	ZAPOPAN	605	633	1,238	246	323	569	1,081	1,289	2,370	1,327	1,612	2,939
BACHILLERATO GENERAL	ESCUELA PREPARATORIA NO. 16 SEDE GUADALAJARA	TLAQUEPAQUE	435	479	914	206	289	495	751	924	1,675	957	1,213	2,170
BACHILLERATO GENERAL	ESCUELA PREPARATORIA NO. 17 SEDE GUADALAJARA	EL SALTO	348	541	889	97	174	271	466	793	1,259	563	967	1,530
BACHILLERATO TECNICO EN DESARROLLO DE SOFTWARE	ESCUELA PREPARATORIA NO. 17 SEDE GUADALAJARA	EL SALTO	144	93	237	55	35	90	255	160	415	310	195	505
BACHILLERATO TECNICO EN DISEÑO INDUSTRIAL	ESCUELA PREPARATORIA NO. 17 SEDE GUADALAJARA	EL SALTO	119	115	234	42	48	90	200	216	416	242	264	506
BACHILLERATO GENERAL	ESCUELA PREPARATORIA NO. 18 SEDE GUADALAJARA	GUADALAJARA	599	654	1,253	202	252	454	758	909	1,667	960	1,161	2,121
BACHILLERATO GENERAL	ESCUELA PREPARATORIA NO. 19 SEDE ZAPOPAN	ZAPOPAN	574	626	1,200	182	271	453	779	964	1,743	961	1,235	2,196
BACHILLERATO GENERAL	ESCUELA PREPARATORIA NO. 2 SEDE GUADALAJARA	GUADALAJARA	942	946	1,888	280	361	641	1,313	1,541	2,854	1,593	1,902	3,495

Anexo 1  
Informe DGESU-SEP

INFORME DE MATRÍCULA

NOMBRE DE LA INSTITUCIÓN:

UNIVERSIDAD DE GUADALAJARA

Fecha de Captura: 08/11/2018

Informe Reportado del 2do. Semestre 15/12/2018

BACHILLERATO GENERAL POR AREAS INTERDISCIPLINARIAS	ESCUELA PREPARATORIA NO. 2 SEDE GUADALAJARA	GUADALAJARA	0	0	0	0	0	0	66	78	144	66	78	144
BACHILLERATO GENERAL	ESCUELA PREPARATORIA NO. 20 SEDE GUADALAJARA	ZAPOCAN	595	627	1,222	197	253	450	714	994	1,708	911	1,247	2,158
BACHILLERATO GENERAL	ESCUELA PREPARATORIA NO. 3 SEDE GUADALAJARA	GUADALAJARA	462	550	1,012	148	222	370	699	958	1,657	847	1,180	2,027
BACHILLERATO GENERAL POR AREAS INTERDISCIPLINARIAS	ESCUELA PREPARATORIA NO. 3 SEDE GUADALAJARA	GUADALAJARA	24	14	38	24	14	38	207	136	343	231	150	381
BACHILLERATO GENERAL	ESCUELA PREPARATORIA NO. 4 SEDE GUADALAJARA	GUADALAJARA	399	582	981	132	237	369	837	1,066	1,903	969	1,303	2,272
BACHILLERATO GENERAL POR AREAS INTERDISCIPLINARIAS	ESCUELA PREPARATORIA NO. 4 SEDE GUADALAJARA	GUADALAJARA	11	15	26	11	15	26	125	137	262	136	152	288
BACHILLERATO GENERAL	ESCUELA PREPARATORIA NO. 5 SEDE GUADALAJARA	GUADALAJARA	554	797	1,351	178	260	438	825	1,194	2,019	1,003	1,454	2,457
BACHILLERATO GENERAL	ESCUELA PREPARATORIA NO. 6 SEDE GUADALAJARA	GUADALAJARA	999	1,337	2,336	274	456	730	1,413	2,057	3,470	1,887	2,513	4,200
BACHILLERATO GENERAL	ESCUELA PREPARATORIA NO. 7 SEDE ZAPOCAN	ZAPOCAN	941	1,025	1,966	388	513	901	1,732	2,154	3,886	2,120	2,667	4,787
BACHILLERATO GENERAL	ESCUELA PREPARATORIA NO. 8 MÓDULO CUQUIJO	CUQUIJO	44	49	93	44	49	93	50	51	101	94	100	194
BACHILLERATO GENERAL	ESCUELA PREPARATORIA NO. 8 MÓDULO IXTLAHUACAN DEL RIO	IXTLAHUACAN DEL RIO	50	63	113	50	63	113	59	86	145	109	149	258
BACHILLERATO GENERAL	ESCUELA PREPARATORIA NO. 8 SEDE ZAPOCAN	ZAPOCAN	704	774	1,478	230	315	545	981	1,273	2,254	1,211	1,588	2,799
BACHILLERATO GENERAL POR AREAS INTERDISCIPLINARIAS	ESCUELA PREPARATORIA NO. 8 SEDE ZAPOCAN	ZAPOCAN	10	27	37	10	27	37	48	43	91	58	70	128
BACHILLERATO GENERAL	ESCUELA PREPARATORIA NO. 9 SEDE GUADALAJARA	ZAPOCAN	664	803	1,467	227	293	520	947	1,347	2,294	1,174	1,640	2,814
BACHILLERATO GENERAL	ESCUELA PREPARATORIA REGIONAL DE AHUALULCO DE MERCADO EXTENSION TEUCHITLAN	TEUCHITLAN	19	20	39	19	20	39	36	51	87	55	71	126
BACHILLERATO GENERAL	ESCUELA PREPARATORIA REGIONAL DE AHUALULCO DE MERCADO SEDE AHUALULCO DE MERCADO	AHUALULCO DE MERCADO	170	188	358	99	129	228	375	427	802	474	556	1,030
BACHILLERATO GENERAL POR AREAS INTERDISCIPLINARIAS	ESCUELA PREPARATORIA REGIONAL DE AHUALULCO DE MERCADO SEDE AHUALULCO DE MERCADO	AHUALULCO DE MERCADO	0	0	0	0	0	0	71	41	112	71	41	112
BACHILLERATO GENERAL	ESCUELA PREPARATORIA REGIONAL DE AMATITAN	AMATITAN	98	88	186	80	81	161	150	144	294	230	225	455
BACHILLERATO TECNOLÓGICO EN ADMINISTRACION	ESCUELA PREPARATORIA REGIONAL DE AMATITAN	AMATITAN	15	15	30	15	15	30	25	50	75	40	65	105
BACHILLERATO TECNOLÓGICO EN TURISMO	ESCUELA PREPARATORIA REGIONAL DE AMATITAN	AMATITAN	0	0	0	0	0	0	8	13	21	8	13	21
BACHILLERATO GENERAL	ESCUELA PREPARATORIA REGIONAL DE AMATITAN EXTENSION EL SALVADOR	TEQUILA	16	23	39	16	23	39	38	54	92	54	77	131
BACHILLERATO GENERAL	ESCUELA PREPARATORIA REGIONAL DE AMATITAN MÓDULO ARENAL	ARENAL	68	69	137	68	69	137	154	150	304	222	219	441
BACHILLERATO TECNOLÓGICO EN ADMINISTRACION	ESCUELA PREPARATORIA REGIONAL DE AMATITAN MÓDULO ARENAL	ARENAL	18	21	39	18	21	39	21	25	46	39	46	85
BACHILLERATO TECNOLÓGICO EN TURISMO	ESCUELA PREPARATORIA REGIONAL DE AMATITAN MÓDULO ARENAL	ARENAL	25	45	70	25	45	70	17	41	58	42	86	128
BACHILLERATO GENERAL	ESCUELA PREPARATORIA REGIONAL DE AMECA MÓDULO ATENGUILLO	ATENGUILLO	42	49	91	42	49	91	76	78	154	118	127	245

Anexo 1  
Informe DGESU-SEP

INFORME DE MATRÍCULA

NOMBRE DE LA INSTITUCIÓN:

UNIVERSIDAD DE GUADALAJARA

Fecha de Captura: 08/11/2018

Informe Reportado del 2do. Semestre 15/12/2018

BACHILLERATO GENERAL	ESCUELA PREPARATORIA REGIONAL DE AMECA MÓDULO MASCOTA	MASCOTA	32	35	67	32	35	67	40	54	94	72	89	161
BACHILLERATO GENERAL	ESCUELA PREPARATORIA REGIONAL DE AMECA MÓDULO SAN ANTONIO MATUTE	SAN ANTONIO MATUTE	29	26	55	29	26	55	48	42	90	77	68	145
BACHILLERATO GENERAL	ESCUELA PREPARATORIA REGIONAL DE AMECA MÓDULO TALPA DE ALLENDE	TALPA DE ALLENDE	41	46	87	40	46	86	81	85	166	121	131	252
BACHILLERATO GENERAL	ESCUELA PREPARATORIA REGIONAL DE AMECA SEDE AMECA	AMECA	196	256	452	109	171	280	363	466	829	472	637	1,109
BACHILLERATO GENERAL	ESCUELA PREPARATORIA REGIONAL DE ARANDAS MÓDULO JESUS MARIA	JESUS MARIA	45	52	97	45	52	97	87	146	233	132	198	330
BACHILLERATO GENERAL	ESCUELA PREPARATORIA REGIONAL DE ARANDAS MÓDULO SAN IGNACIO CERRO GORDO	SAN IGNACIO CERRO GORDO	47	92	139	47	92	139	82	119	201	129	211	340
BACHILLERATO GENERAL	ESCUELA PREPARATORIA REGIONAL DE ARANDAS MÓDULO SANTA MARIA DEL VALLE	ARANDAS	29	28	57	29	28	57	39	47	86	68	75	143
BACHILLERATO GENERAL	ESCUELA PREPARATORIA REGIONAL DE ARANDAS SEDE ARANDAS	ARANDAS	223	262	485	104	167	271	418	610	1,028	522	777	1,299
BACHILLERATO GENERAL POR ÁREAS INTERDISCIPLINARIAS	ESCUELA PREPARATORIA REGIONAL DE ARANDAS SEDE ARANDAS	ARANDAS	10	14	24	10	14	24	71	68	139	81	82	163
BACHILLERATO GENERAL	ESCUELA PREPARATORIA REGIONAL DE ATOTONILCO MÓDULO AYOTLAN	AYOTLAN	77	108	185	48	72	120	201	255	456	249	327	576
BACHILLERATO GENERAL	ESCUELA PREPARATORIA REGIONAL DE ATOTONILCO MÓDULO LA RIBERA	AYOTLAN	49	36	85	49	36	85	90	83	173	139	119	258
BACHILLERATO GENERAL	ESCUELA PREPARATORIA REGIONAL DE ATOTONILCO MÓDULO SAN FRANCISCO DE ASIS	ATOTONILCO	36	42	78	36	42	78	75	78	153	111	120	231
BACHILLERATO GENERAL	ESCUELA PREPARATORIA REGIONAL DE ATOTONILCO SEDE ATOTONILCO	ATOTONILCO	246	320	566	140	220	360	592	688	1,280	732	908	1,640
BACHILLERATO GENERAL POR ÁREAS INTERDISCIPLINARIAS	ESCUELA PREPARATORIA REGIONAL DE ATOTONILCO SEDE ATOTONILCO	ATOTONILCO	14	11	25	14	11	25	65	54	119	79	65	144
BACHILLERATO GENERAL	ESCUELA PREPARATORIA REGIONAL DE AUTLAN SEDE AUTLAN	AUTLAN	323	378	699	125	198	323	624	738	1,362	749	936	1,685
BACHILLERATO GENERAL POR ÁREAS INTERDISCIPLINARIAS	ESCUELA PREPARATORIA REGIONAL DE AUTLAN SEDE AUTLAN	AUTLAN	0	0	0	0	0	0	12	14	26	12	14	26
BACHILLERATO GENERAL	ESCUELA PREPARATORIA REGIONAL DE CASIMIRO CASTILLO EXTENSION TEQUESQUITLAN	CUAUTITLAN	15	19	34	15	19	34	28	35	63	43	54	97
BACHILLERATO GENERAL	ESCUELA PREPARATORIA REGIONAL DE CASIMIRO CASTILLO MÓDULO AYOTITLAN	CUAUTITLAN	39	38	77	39	38	77	67	65	132	106	103	209
BACHILLERATO GENERAL	ESCUELA PREPARATORIA REGIONAL DE CASIMIRO CASTILLO MÓDULO CHACALA	CUAUTITLAN	23	15	38	23	15	38	45	34	79	68	49	117
BACHILLERATO GENERAL	ESCUELA PREPARATORIA REGIONAL DE CASIMIRO CASTILLO MÓDULO CUAUTITLAN	CUAUTITLAN	35	24	59	35	24	59	39	52	91	74	76	150
BACHILLERATO GENERAL	ESCUELA PREPARATORIA REGIONAL DE CASIMIRO CASTILLO MÓDULO CUZALAPA	CUAUTITLAN	15	22	37	15	22	37	27	26	53	42	48	90
BACHILLERATO GENERAL	ESCUELA PREPARATORIA REGIONAL DE CASIMIRO CASTILLO MÓDULO HERMENEGILDO GALEANA	CASIMIRO CASTILLO	16	30	46	15	30	45	40	39	79	55	69	124
BACHILLERATO GENERAL	ESCUELA PREPARATORIA REGIONAL DE CASIMIRO CASTILLO MÓDULO LA HUERTA	LA HUERTA	60	38	98	59	38	97	61	66	127	120	104	224
BACHILLERATO GENERAL	ESCUELA PREPARATORIA REGIONAL DE CASIMIRO CASTILLO MÓDULO TECOMATES	CASIMIRO CASTILLO	13	15	28	13	15	28	41	38	79	54	53	107
BACHILLERATO GENERAL	ESCUELA PREPARATORIA REGIONAL DE CASIMIRO CASTILLO MÓDULO TELCROZ	CUAUTITLAN	18	17	35	18	17	35	32	29	61	50	46	96



Anexo 1  
Informe DGESU-SEP

INFORME DE MATRÍCULA

NOMBRE DE LA INSTITUCIÓN:

UNIVERSIDAD DE GUADALAJARA

Fecha de Captura: 08/11/2018

Informe Reportado del 2do. Semestre 15/12/2018

BACHILLERATO GENERAL	ESCUELA PREPARATORIA REGIONAL DE CASIMIRO CASTILLO MÓDULO VILLA PURIFICACION	VILLA PURIFICACION	40	40	80	40	40	80	76	86	162	116	126	242
BACHILLERATO GENERAL	ESCUELA PREPARATORIA REGIONAL DE CASIMIRO CASTILLO SEDE CASIMIRO CASTILLO	CASIMIRO CASTILLO	94	97	191	56	79	135	182	219	401	238	298	536
BACHILLERATO GENERAL	ESCUELA PREPARATORIA REGIONAL DE CHAPALA	CHAPALA	204	272	476	67	113	180	345	447	792	412	560	972
BACHILLERATO GENERAL POR AREAS INTERDISCIPLINARIAS	ESCUELA PREPARATORIA REGIONAL DE CHAPALA	CHAPALA	19	18	37	19	18	37	34	35	69	53	53	106
BACHILLERATO TECNOLÓGICO EN TURISMO	ESCUELA PREPARATORIA REGIONAL DE CHAPALA	CHAPALA	40	60	100	20	30	50	93	102	195	113	132	245
BACHILLERATO GENERAL	ESCUELA PREPARATORIA REGIONAL DE CHAPALA MÓDULO IXTLAHUACAN DE LOS MEMBRILLOS	IXTLAHUACAN DE LOS MEMBRILLOS	121	88	209	47	43	90	41	73	114	88	116	204
BACHILLERATO GENERAL	ESCUELA PREPARATORIA REGIONAL DE CHAPALA MÓDULO MEZCALA (REG. CHAPALA)	PONCITLAN	59	73	132	38	52	90	132	160	292	170	212	382
BACHILLERATO GENERAL	ESCUELA PREPARATORIA REGIONAL DE CIHUATLAN MÓDULO MIGUEL HIDALGO	LA HUERTA	44	54	98	44	54	98	86	107	193	130	161	291
BACHILLERATO GENERAL	ESCUELA PREPARATORIA REGIONAL DE CIHUATLAN MÓDULO SAN PATRICIO MELAQUE	CIHUATLAN	48	57	105	32	48	80	123	123	246	155	171	326
BACHILLERATO GENERAL	ESCUELA PREPARATORIA REGIONAL DE CIHUATLAN SEDE CIHUATLAN	CIHUATLAN	105	118	223	65	95	160	217	238	455	282	333	615
BACHILLERATO GENERAL	ESCUELA PREPARATORIA REGIONAL DE CIUDAD GUZMAN MÓDULO COPALA	TOLIMAN	42	37	79	42	37	79	54	71	125	96	108	204
BACHILLERATO GENERAL	ESCUELA PREPARATORIA REGIONAL DE CIUDAD GUZMAN MÓDULO TOLIMAN	TOLIMAN	47	35	82	47	35	82	69	61	130	116	96	212
BACHILLERATO GENERAL	ESCUELA PREPARATORIA REGIONAL DE CIUDAD GUZMAN MÓDULO ZAPOTITLAN DE VADILLO	ZAPOTITLAN DE VADILLO	36	40	76	36	40	76	61	64	125	97	104	201
BACHILLERATO GENERAL	ESCUELA PREPARATORIA REGIONAL DE CIUDAD GUZMAN SEDE CD GUZMAN	CIUDAD GUZMAN	346	406	752	164	257	421	652	891	1,543	816	1,148	1,964
BACHILLERATO GENERAL	ESCUELA PREPARATORIA REGIONAL DE COCULA	COCULA	110	138	248	110	138	248	179	224	403	289	362	651
BACHILLERATO GENERAL	ESCUELA PREPARATORIA REGIONAL DE COLOTLAN MÓDULO BOLAÑOS	BOLAÑOS	12	16	28	12	16	28	22	24	46	34	40	74
BACHILLERATO GENERAL	ESCUELA PREPARATORIA REGIONAL DE COLOTLAN MÓDULO HUEJUCAR	HUEJUCAR	23	31	54	23	31	54	50	49	99	73	80	153
BACHILLERATO GENERAL	ESCUELA PREPARATORIA REGIONAL DE COLOTLAN MÓDULO SAN MARTIN DE BOLAÑOS	SAN MARTIN DE BOLAÑOS	18	16	34	18	16	34	31	44	75	49	60	109
BACHILLERATO GENERAL	ESCUELA PREPARATORIA REGIONAL DE COLOTLAN MÓDULO VILLA GUERRERO	VILLA GUERRERO	24	46	70	24	46	70	61	60	121	85	106	191
BACHILLERATO GENERAL	ESCUELA PREPARATORIA REGIONAL DE COLOTLAN SEDE COLOTLAN	COLOTLAN	102	106	208	102	106	208	196	266	462	298	372	670
BACHILLERATO GENERAL POR AREAS INTERDISCIPLINARIAS	ESCUELA PREPARATORIA REGIONAL DE COLOTLAN SEDE COLOTLAN	COLOTLAN	0	0	0	0	0	0	46	41	87	46	41	87
BACHILLERATO GENERAL	ESCUELA PREPARATORIA REGIONAL DE DEGOLLADO SEDE DEGOLLADO	DEGOLLADO	81	116	197	59	101	160	204	273	477	263	374	637
BACHILLERATO GENERAL	ESCUELA PREPARATORIA REGIONAL DE EL GRULLO MÓDULO DE TUXCACUESCO	TUXCACUESCO	22	25	47	22	25	47	31	29	60	53	54	107
BACHILLERATO GENERAL	ESCUELA PREPARATORIA REGIONAL DE EL GRULLO MÓDULO EL LIMON	EL LIMON	21	35	56	21	35	56	66	92	158	87	127	214
BACHILLERATO GENERAL	ESCUELA PREPARATORIA REGIONAL DE EL GRULLO MÓDULO TONAYA	TONAYA	26	28	54	26	28	54	67	72	139	93	100	193

Anexo 1  
Informe DGESU-SEP

INFORME DE MATRÍCULA

NOMBRE DE LA INSTITUCIÓN:

UNIVERSIDAD DE GUADALAJARA

Fecha de Captura: 08/11/2018

Informe Reportado del 2do. Semestre 15/12/2018

BACHILLERATO GENERAL	ESCUELA PREPARATORIA REGIONAL DE EL GRULLO SEDE GRULLO	EL GRULLO	109	137	246	109	137	246	242	275	517	351	412	763
BACHILLERATO GENERAL POR AREAS INTERDISCIPLINARIAS	ESCUELA PREPARATORIA REGIONAL DE EL GRULLO SEDE GRULLO	EL GRULLO	0	0	0	0	0	0	10	19	29	10	19	29
BACHILLERATO GENERAL	ESCUELA PREPARATORIA REGIONAL DE EL SALTO SEDE EL SALTO	EL SALTO	302	473	775	99	172	271	495	805	1,300	594	977	1,571
BACHILLERATO GENERAL POR AREAS INTERDISCIPLINARIAS	ESCUELA PREPARATORIA REGIONAL DE EL SALTO SEDE EL SALTO	EL SALTO	15	14	29	15	14	29	223	237	460	238	251	489
BACHILLERATO GENERAL	ESCUELA PREPARATORIA REGIONAL DE ETZATLAN	ETZATLAN	97	144	241	53	106	159	199	208	407	252	314	566
BACHILLERATO GENERAL	ESCUELA PREPARATORIA REGIONAL DE ETZATLAN MÓDULO OCONAHUA	ETZATLAN	18	21	39	18	21	39	35	42	77	53	63	116
BACHILLERATO GENERAL	ESCUELA PREPARATORIA REGIONAL DE ETZATLAN MÓDULO SAN MARCOS	SAN MARCOS	24	38	62	16	24	40	88	85	173	104	109	213
BACHILLERATO GENERAL	ESCUELA PREPARATORIA REGIONAL DE HUEJUQUILLA EL ALTO	HUEJUQUILLA EL ALTO	51	63	114	51	63	114	99	116	215	150	179	329
BACHILLERATO GENERAL POR AREAS INTERDISCIPLINARIAS	ESCUELA PREPARATORIA REGIONAL DE HUEJUQUILLA EL ALTO	HUEJUQUILLA EL ALTO	0	0	0	0	0	0	17	29	46	17	29	46
BACHILLERATO GENERAL	ESCUELA PREPARATORIA REGIONAL DE HUEJUQUILLA EL ALTO MÓDULO MEZQUITIC	MEZQUITIC	49	44	93	49	44	93	78	59	137	127	103	230
BACHILLERATO GENERAL	ESCUELA PREPARATORIA REGIONAL DE JALOSTOTITLAN	JALOSTOTITLAN	104	125	229	104	125	229	193	246	439	297	371	668
BACHILLERATO GENERAL	ESCUELA PREPARATORIA REGIONAL DE JAMAY	JAMAY	106	107	213	84	96	180	241	242	483	325	338	663
BACHILLERATO GENERAL	ESCUELA PREPARATORIA REGIONAL DE JOCOTEPEC MÓDULO CONCEPCION DE BUENOS AIRES	CONCEPCION DE BUENOS AIRES	34	41	75	34	41	75	52	76	128	86	117	203
BACHILLERATO GENERAL	ESCUELA PREPARATORIA REGIONAL DE JOCOTEPEC MÓDULO MANZANILLA DE LA PAZ	MANZANILLA DE LA PAZ	35	33	68	35	33	68	52	78	130	87	111	198
BACHILLERATO GENERAL	ESCUELA PREPARATORIA REGIONAL DE JOCOTEPEC MÓDULO TIZAPAN EL ALTO	TIZAPAN EL ALTO	37	39	76	37	39	76	79	79	158	116	118	234
BACHILLERATO GENERAL	ESCUELA PREPARATORIA REGIONAL DE JOCOTEPEC SEDE JOCOTEPEC	JOCOTEPEC	160	199	359	160	199	359	379	402	781	539	601	1,140
BACHILLERATO GENERAL	ESCUELA PREPARATORIA REGIONAL DE LA BARCA SEDE LA BARCA	LA BARCA	243	294	537	107	163	270	523	639	1,162	630	802	1,432
BACHILLERATO GENERAL	ESCUELA PREPARATORIA REGIONAL DE LAGOS DE MORENO MÓDULO ENCARNACION DE DIAZ	ENCARNACION DE DIAZ	22	30	52	22	30	52	29	73	102	51	103	154
BACHILLERATO GENERAL	ESCUELA PREPARATORIA REGIONAL DE LAGOS DE MORENO MÓDULO OJUELOS	OJUELOS	37	27	64	37	27	64	59	66	125	96	93	189
BACHILLERATO GENERAL	ESCUELA PREPARATORIA REGIONAL DE LAGOS DE MORENO MÓDULO SAN DIEGO DE ALEJANDRIA	SAN DIEGO DE ALEJANDRIA	27	47	74	27	47	74	48	76	124	75	123	198
BACHILLERATO GENERAL	ESCUELA PREPARATORIA REGIONAL DE LAGOS DE MORENO MÓDULO UNION DE SAN ANTONIO	UNION DE SAN ANTONIO	61	92	153	61	92	153	131	160	291	192	252	444
BACHILLERATO GENERAL	ESCUELA PREPARATORIA REGIONAL DE LAGOS DE MORENO MÓDULO VILLA HIDALGO	VILLA HIDALGO	92	116	208	92	116	208	139	202	341	231	318	549
BACHILLERATO GENERAL	ESCUELA PREPARATORIA REGIONAL DE LAGOS DE MORENO SEDE LAGOS DE MORENO	LAGOS DE MORENO	283	350	633	206	290	496	594	747	1,341	800	1,037	1,837
BACHILLERATO GENERAL POR AREAS INTERDISCIPLINARIAS	ESCUELA PREPARATORIA REGIONAL DE LAGOS DE MORENO SEDE LAGOS DE MORENO	LAGOS DE MORENO	0	0	0	0	0	0	18	13	31	18	13	31
BACHILLERATO GENERAL	ESCUELA PREPARATORIA REGIONAL DE PUERTO VALLARTA MÓDULO EL TUITO	CABO CORRIENTES	46	52	97	43	52	95	56	84	140	99	136	235

Anexo 1  
Informe DGESU-SEP

INFORME DE MATRÍCULA

NOMBRE DE LA INSTITUCIÓN:

UNIVERSIDAD DE GUADALAJARA

Fecha de Captura: 08/11/2018

Informe Reportado del 2do. Semestre 15/12/2018

BACHILLERATO GENERAL	ESCUELA PREPARATORIA REGIONAL DE PUERTO VALLARTA MÓDULO IXTAPA	PUERTO VALLARTA	89	138	227	89	138	227	167	215	382	256	353	609
BACHILLERATO GENERAL	ESCUELA PREPARATORIA REGIONAL DE PUERTO VALLARTA MÓDULO JOSÉ MARIA MORELOS	TOMATLAN	35	28	63	35	28	63	46	57	103	81	85	166
BACHILLERATO GENERAL	ESCUELA PREPARATORIA REGIONAL DE PUERTO VALLARTA MÓDULO PINO SUAREZ	TOMATLAN	43	58	101	43	58	101	81	87	168	124	145	269
BACHILLERATO GENERAL	ESCUELA PREPARATORIA REGIONAL DE PUERTO VALLARTA MÓDULO TOMATLAN	TOMATLAN	21	15	36	21	15	36	51	30	81	72	45	117
BACHILLERATO GENERAL	ESCUELA PREPARATORIA REGIONAL DE PUERTO VALLARTA SEDE PUERTO VALLARTA	PUERTO VALLARTA	427	550	977	224	348	572	519	735	1,254	743	1,083	1,826
BACHILLERATO GENERAL	ESCUELA PREPARATORIA REGIONAL DE SAN JUAN DE LOS LAGOS	SAN JUAN DE LOS LAGOS	278	347	625	227	293	520	517	628	1,145	744	921	1,665
BACHILLERATO GENERAL POR AREAS INTERDISCIPLINARIAS	ESCUELA PREPARATORIA REGIONAL DE SAN JUAN DE LOS LAGOS	SAN JUAN DE LOS LAGOS	0	0	0	0	0	0	17	20	37	17	20	37
BACHILLERATO GENERAL	ESCUELA PREPARATORIA REGIONAL DE SAN JUAN DE LOS LAGOS MÓDULO TEOCALTICHE	TEOCALTICHE	40	44	84	40	44	84	93	114	207	133	158	291
BACHILLERATO GENERAL	ESCUELA PREPARATORIA REGIONAL DE SAN MARTIN HIDALGO MÓDULO BUENAVISTA	SAN MARTIN HIDALGO	49	35	84	49	35	84	63	69	132	112	104	216
BACHILLERATO GENERAL	ESCUELA PREPARATORIA REGIONAL DE SAN MARTIN HIDALGO SEDE SAN MARTIN HIDALGO	SAN MARTIN HIDALGO	161	149	310	121	119	240	245	284	529	366	403	769
BACHILLERATO GENERAL	ESCUELA PREPARATORIA REGIONAL DE SAN MIGUEL EL ALTO	SAN MIGUEL EL ALTO	147	167	314	147	167	314	241	312	553	388	479	867
BACHILLERATO GENERAL	ESCUELA PREPARATORIA REGIONAL DE SAN MIGUEL EL ALTO MÓDULO SAN JULIAN	SAN JULIAN	83	76	159	32	57	89	129	178	307	161	235	396
BACHILLERATO GENERAL	ESCUELA PREPARATORIA REGIONAL DE SANTA ANITA	TLAQUEPQUE	712	710	1,422	249	294	543	1,002	1,280	2,282	1,251	1,574	2,825
BACHILLERATO GENERAL	ESCUELA PREPARATORIA REGIONAL DE SAYULA MÓDULO AMACUECA	AMACUECA	31	54	85	31	54	85	53	61	114	84	115	199
BACHILLERATO GENERAL	ESCUELA PREPARATORIA REGIONAL DE SAYULA MÓDULO SAN GABRIEL	SAN GABRIEL	59	55	114	40	51	91	151	149	300	191	200	391
BACHILLERATO GENERAL	ESCUELA PREPARATORIA REGIONAL DE SAYULA MÓDULO TAPALPA	TAPALPA	61	65	126	61	65	126	89	135	224	150	200	350
BACHILLERATO GENERAL	ESCUELA PREPARATORIA REGIONAL DE SAYULA MÓDULO USMAJAC	SAYULA	50	66	116	50	66	116	0	0	0	50	66	116
BACHILLERATO GENERAL	ESCUELA PREPARATORIA REGIONAL DE SAYULA SEDE SAYULA	SAYULA	85	130	215	55	106	161	211	224	435	268	330	596
BACHILLERATO GENERAL POR AREAS INTERDISCIPLINARIAS	ESCUELA PREPARATORIA REGIONAL DE SAYULA SEDE SAYULA	SAYULA	0	0	0	0	0	0	51	45	96	51	45	96
BACHILLERATO GENERAL	ESCUELA PREPARATORIA REGIONAL DE TALA	TALA	242	230	472	200	201	401	332	516	848	532	717	1,249
BACHILLERATO GENERAL	ESCUELA PREPARATORIA REGIONAL DE TALA MÓDULO SAN ISIDRO MAZATEPEC	TALA	52	71	123	52	71	123	67	92	159	119	163	282
BACHILLERATO GENERAL	ESCUELA PREPARATORIA REGIONAL DE TAMAZULA DE GORDIANO	TAMAZULA DE GORDIANO	61	86	147	60	83	143	162	171	333	222	254	476
BACHILLERATO GENERAL POR AREAS INTERDISCIPLINARIAS	ESCUELA PREPARATORIA REGIONAL DE TAMAZULA DE GORDIANO	TAMAZULA DE GORDIANO	0	0	0	0	0	0	25	27	52	25	27	52
BACHILLERATO GENERAL	ESCUELA PREPARATORIA REGIONAL DE TAMAZULA DE GORDIANO EXTENSION LAZARO CARDENAS	QUITUPAN	7	14	21	7	14	21	20	25	46	27	39	66
BACHILLERATO GENERAL	ESCUELA PREPARATORIA REGIONAL DE TAMAZULA DE GORDIANO EXTENSION VISTA HERMOSA	TAMAZULA DE GORDIANO	12	18	30	12	18	30	26	31	57	38	49	87

Anexo 1  
Informe DGESE-SEP

INFORME DE MATRÍCULA

NOMBRE DE LA INSTITUCIÓN:

UNIVERSIDAD DE GUADALAJARA

Fecha de Captura: 08/11/2018

Informe Reportado del 2do. Semestre 15/12/2018

BACHILLERATO GENERAL	ESCUELA PREPARATORIA REGIONAL DE TAMAZULA DE GORDIANO MÓDULO CONTLA	TAMAZULA DE GORDIANO	7	5	12	0	0	0	16	25	41	16	25	41
BACHILLERATO GENERAL	ESCUELA PREPARATORIA REGIONAL DE TAMAZULA DE GORDIANO MÓDULO MAZAMITLA	MAZAMITLA	96	73	169	96	73	169	155	183	338	251	256	507
BACHILLERATO GENERAL	ESCUELA PREPARATORIA REGIONAL DE TAMAZULA DE GORDIANO MÓDULO QUITUPAN	QUITUPAN	26	23	49	26	23	49	25	43	68	51	66	117
BACHILLERATO GENERAL	ESCUELA PREPARATORIA REGIONAL DE TAMAZULA DE GORDIANO MÓDULO VALLE DE JUAREZ	VALLE DE JUAREZ	7	9	16	0	0	0	32	31	63	32	31	63
BACHILLERATO GENERAL	ESCUELA PREPARATORIA REGIONAL DE TECOLOTLAN	TECOLOTLAN	80	75	155	56	64	120	154	178	332	210	242	452
BACHILLERATO GENERAL	ESCUELA PREPARATORIA REGIONAL DE TECOLOTLAN MÓDULO CHIQUILISTLAN	CHIQUILISTLAN	37	42	79	37	42	79	80	76	156	117	118	235
BACHILLERATO GENERAL	ESCUELA PREPARATORIA REGIONAL DE TECOLOTLAN MÓDULO JUCHITLAN	JUCHITLAN	28	32	60	15	25	40	85	84	169	100	109	209
BACHILLERATO GENERAL	ESCUELA PREPARATORIA REGIONAL DE TECOLOTLAN MÓDULO SOYATLAN DEL ORO	ATENGO	26	26	52	26	26	52	52	34	86	78	60	138
BACHILLERATO GENERAL	ESCUELA PREPARATORIA REGIONAL DE TECOLOTLAN MÓDULO TENAMAXTLAN	TENAMAXTLAN	29	27	56	29	27	56	63	66	129	92	93	185
BACHILLERATO GENERAL	ESCUELA PREPARATORIA REGIONAL DE TEPATITLAN MÓDULO ACATIC	ACATIC	92	91	183	47	73	120	193	241	434	240	314	554
BACHILLERATO GENERAL	ESCUELA PREPARATORIA REGIONAL DE TEPATITLAN MÓDULO CAÑADAS	CAÑADAS DE OBREGON	19	20	39	19	20	39	36	33	69	55	53	108
BACHILLERATO GENERAL	ESCUELA PREPARATORIA REGIONAL DE TEPATITLAN MÓDULO VALLE DE GUADALUPE	VALLE DE GUADALUPE	48	50	98	48	50	98	67	91	158	115	141	256
BACHILLERATO GENERAL	ESCUELA PREPARATORIA REGIONAL DE TEPATITLAN MÓDULO YAHUALICA	YAHUALICA	58	64	122	58	64	122	59	90	149	117	154	271
BACHILLERATO GENERAL	ESCUELA PREPARATORIA REGIONAL DE TEPATITLAN SEDE TEPATITLAN	TEPATITLAN	428	510	938	208	293	501	972	1,108	2,080	1,180	1,401	2,581
BACHILLERATO GENERAL POR AREAS INTERDISCIPLINARIAS	ESCUELA PREPARATORIA REGIONAL DE TEPATITLAN SEDE TEPATITLAN	TEPATITLAN	0	0	0	0	0	0	43	37	80	43	37	80
BACHILLERATO TECNOLÓGICO EN ADMINISTRACION DE PEQUEÑOS Y MEDIANOS NEGOCIOS	ESCUELA PREPARATORIA REGIONAL DE TEPATITLAN SEDE TEPATITLAN	TEPATITLAN	36	36	72	36	36	72	0	0	0	36	36	72
BACHILLERATO GENERAL	ESCUELA PREPARATORIA REGIONAL DE TEQUILA EXTENSION SAN ANDRES	MAGDALENA	19	19	38	19	19	38	42	21	63	61	40	101
BACHILLERATO GENERAL	ESCUELA PREPARATORIA REGIONAL DE TEQUILA MÓDULO HOSTOTIPAQUILLO	HOSTOTIPAQUILLO	42	34	76	42	34	76	80	79	159	122	113	235
BACHILLERATO GENERAL	ESCUELA PREPARATORIA REGIONAL DE TEQUILA MÓDULO LA VENTA DE MOCHILTICTIC	HOSTOTIPAQUILLO	17	22	39	17	22	39	36	35	71	53	57	110
BACHILLERATO GENERAL	ESCUELA PREPARATORIA REGIONAL DE TEQUILA MÓDULO MAGDALENA	MAGDALENA	66	71	137	66	71	137	123	138	261	189	209	398
BACHILLERATO GENERAL	ESCUELA PREPARATORIA REGIONAL DE TEQUILA SEDE TEQUILA	TEQUILA	131	129	260	131	129	260	218	238	456	349	367	716
BACHILLERATO TECNOLÓGICO EN ADMINISTRACION	ESCUELA PREPARATORIA REGIONAL DE TEQUILA SEDE TEQUILA	TEQUILA	50	32	82	50	32	82	73	79	152	123	111	234
BACHILLERATO TECNOLÓGICO EN TURISMO	ESCUELA PREPARATORIA REGIONAL DE TEQUILA SEDE TEQUILA	TEQUILA	15	32	47	15	32	47	26	39	65	41	71	112
BACHILLERATO GENERAL	ESCUELA PREPARATORIA REGIONAL DE TLAJOMULCO DE ZUÑIGA MÓDULO EL ZAPOTE	TLAJOMULCO DE ZUÑIGA	69	48	117	42	39	81	17	21	38	59	60	119
BACHILLERATO GENERAL	ESCUELA PREPARATORIA REGIONAL DE TLAJOMULCO DE ZUÑIGA MÓDULO CAJITILAN	TLAJOMULCO DE ZUÑIGA	146	159	305	40	53	93	171	242	413	211	295	506

Anexo 1  
Informe DGESU-SEP

INFORME DE MATRÍCULA

NOMBRE DE LA INSTITUCIÓN:

UNIVERSIDAD DE GUADALAJARA

Fecha de Captura: 08/11/2018

Informe Reportado del 2do. Semestre 15/12/2018

BACHILLERATO GENERAL	ESCUELA PREPARATORIA REGIONAL DE TLAJOMULCO DE ZUÑIGA MÓDULO SAN AGUSTIN	TLAJOMULCO DE ZUÑIGA	167	154	321	82	96	178	276	288	564	359	384	742
BACHILLERATO GENERAL	ESCUELA PREPARATORIA REGIONAL DE TLAJOMULCO DE ZUÑIGA SEDE TLAJOMULCO DE ZUÑIGA	TLAJOMULCO DE ZUÑIGA	520	551	1,071	173	196	369	701	995	1,696	874	1,191	2,065
BACHILLERATO GENERAL POR AREAS INTERDISCIPLINARIAS	ESCUELA PREPARATORIA REGIONAL DE TLAJOMULCO DE ZUÑIGA SEDE TLAJOMULCO DE ZUÑIGA	TLAJOMULCO DE ZUÑIGA	0	0	0	0	0	0	301	261	562	301	261	562
BACHILLERATO GENERAL	ESCUELA PREPARATORIA REGIONAL DE TOLUQUILLA	TLAQUEPAQUE	239	256	495	148	167	315	403	444	847	551	611	1,162
BACHILLERATO GENERAL	ESCUELA PREPARATORIA REGIONAL DE TUXPAN	TUXPAN	45	80	125	45	80	125	110	191	301	155	271	426
BACHILLERATO GENERAL	ESCUELA PREPARATORIA REGIONAL DE TUXPAN MÓDULO PIHUAMO	PIHUAMO	12	18	30	12	18	30	33	38	71	45	56	101
BACHILLERATO GENERAL	ESCUELA PREPARATORIA REGIONAL DE TUXPAN MÓDULO TECALITLAN	TECALITLAN	57	52	109	57	52	109	104	104	208	161	156	317
BACHILLERATO GENERAL	ESCUELA PREPARATORIA REGIONAL DE TUXPAN MÓDULO TONILA	TONILA	24	33	57	24	33	57	24	20	44	48	53	101
BACHILLERATO GENERAL	ESCUELA PREPARATORIA REGIONAL DE UNION DE TULA	UNION DE TULA	59	83	142	59	83	142	142	166	308	201	249	450
BACHILLERATO GENERAL	ESCUELA PREPARATORIA REGIONAL DE UNION DE TULA MÓDULO AYUTLA	AYUTLA	38	56	94	38	56	94	80	91	171	118	147	265
BACHILLERATO GENERAL	ESCUELA PREPARATORIA REGIONAL DE UNION DE TULA MÓDULO EJUTLA	EJUTLA	8	12	20	8	12	20	17	29	46	25	41	66
BACHILLERATO GENERAL	ESCUELA PREPARATORIA REGIONAL DE ZACOALCO DE TORRES EXTENSION CITALA	TEOCUITATLAN DE CORONA	14	15	29	14	15	29	31	28	59	45	43	88
BACHILLERATO GENERAL	ESCUELA PREPARATORIA REGIONAL DE ZACOALCO DE TORRES MÓDULO ATEMAJAC DE BRIZUELA	ATEMAJAC DE BRIZUELA	30	37	67	30	37	67	49	43	92	79	80	159
BACHILLERATO GENERAL	ESCUELA PREPARATORIA REGIONAL DE ZACOALCO DE TORRES MÓDULO TEOCUITATLAN DE CORONA	TEOCUITATLAN DE CORONA	39	58	95	13	32	45	101	109	210	114	141	255
BACHILLERATO GENERAL	ESCUELA PREPARATORIA REGIONAL DE ZACOALCO DE TORRES MÓDULO VILLA ATOYAC	ATOYAC	49	38	87	49	38	87	78	103	181	127	141	268
BACHILLERATO GENERAL	ESCUELA PREPARATORIA REGIONAL DE ZACOALCO DE TORRES SEDE ZACOALCO DE TORRES	ZACOALCO DE TORRES	105	151	256	59	121	180	313	310	623	372	431	803
BACHILLERATO TECNOLÓGICO EN ADMINISTRACION DE PEQUEÑOS Y MEDIANOS NEGOCIOS	ESCUELA PREPARATORIA REGIONAL DE ZACOALCO DE TORRES SEDE ZACOALCO DE TORRES	ZACOALCO DE TORRES	26	24	50	26	24	50	83	87	170	109	111	220
BACHILLERATO GENERAL	ESCUELA PREPARATORIA REGIONAL DE ZAPOTILTIC SEDE ZAPOTILTIC	ZAPOTILTIC	108	161	269	108	160	268	245	331	576	353	491	844
BACHILLERATO GENERAL	ESCUELA PREPARATORIA REGIONAL DE ZAPOTLANEJO MÓDULO MATATLAN	ZAPOTLANEJO	32	33	65	18	27	45	37	41	78	55	68	123
BACHILLERATO GENERAL	ESCUELA PREPARATORIA REGIONAL DE ZAPOTLANEJO SEDE ZAPOTLANEJO	ZAPOTLANEJO	219	249	468	153	207	360	499	520	1,019	652	727	1,379
BACHILLERATO GENERAL	ESCUELA PREPARATORIA REGIONAL DEL GRULLO MÓDULO DEL CHANTE	EL GRULLO	16	12	28	16	12	28	28	27	55	44	39	83
BACHILLERATO GENERAL	ESCUELA PREPARATORIA REGIONAL VILLA CORONA	VILLA CORONA	105	102	207	105	102	207	178	217	395	283	319	602
BACHILLERATO GENERAL	ESCUELA REGIONAL DE EDUCACION MEDIA SUPERIOR DE OCOTLAN MÓDULO ATEQUIZA	ATEQUIZA	77	101	178	43	77	120	186	176	362	229	253	482
BACHILLERATO GENERAL	ESCUELA REGIONAL DE EDUCACION MEDIA SUPERIOR DE OCOTLAN MÓDULO DE PONCITLAN	PONCITLAN	16	18	34	16	18	34	0	0	0	16	18	34
BACHILLERATO GENERAL	ESCUELA REGIONAL DE EDUCACION MEDIA SUPERIOR DE OCOTLAN MÓDULO TOTOTLAN	TOTOTLAN	39	44	83	39	44	83	133	150	283	172	194	366

Anexo 1  
Informe DGESEU-SEP

INFORME DE MATRÍCULA

NOMBRE DE LA INSTITUCIÓN:

UNIVERSIDAD DE GUADALAJARA

Fecha de Captura: 08/11/2018

Informe Reportado del 2do. Semestre 15/12/2018

BACHILLERATO TECNOLÓGICO AGROPECUARIO	ESCUELA REGIONAL DE EDUCACION MEDIA SUPERIOR DE OCOTLAN MÓDULO TOTOTLAN	TOTOTLAN	14	15	29	14	15	29	14	22	36	28	37	65
BACHILLERATO GENERAL	ESCUELA REGIONAL DE EDUCACION MEDIA SUPERIOR DE OCOTLAN MÓDULO ZAPOTLAN DEL REY	ZAPOTLAN DEL REY	42	48	90	42	48	90	44	90	134	86	138	224
BACHILLERATO TECNOLÓGICO AGROPECUARIO	ESCUELA REGIONAL DE EDUCACION MEDIA SUPERIOR DE OCOTLAN MÓDULO ZAPOTLAN DEL REY	ZAPOTLAN DEL REY	30	16	46	30	16	46	24	21	45	54	37	91
BACHILLERATO GENERAL	ESCUELA REGIONAL DE EDUCACION MEDIA SUPERIOR DE OCOTLAN SEDE OCOTLAN	OCOTLAN	137	148	285	128	143	271	352	444	796	480	587	1,067
BACHILLERATO TECNOLÓGICO AGROPECUARIO	ESCUELA REGIONAL DE EDUCACION MEDIA SUPERIOR DE OCOTLAN SEDE OCOTLAN	OCOTLAN	100	69	169	54	36	90	185	139	324	239	175	414
BACHILLERATO TECNOLÓGICO EN ENFERMERIA	ESCUELA REGIONAL DE EDUCACION MEDIA SUPERIOR DE OCOTLAN SEDE OCOTLAN	OCOTLAN	97	261	358	46	134	180	176	444	620	222	576	800
TECNICO PROFESIONAL EN ENFERMERIA	ESCUELA REGIONAL DE EDUCACION MEDIA SUPERIOR DE OCOTLAN SEDE OCOTLAN	OCOTLAN	0	0	0	0	0	0	33	80	113	33	80	113
TECNOLOGO PROFESIONAL EN MECANICA INDUSTRIAL	ESCUELA REGIONAL DE EDUCACION MEDIA SUPERIOR DE OCOTLAN SEDE OCOTLAN	OCOTLAN	70	2	72	48	2	50	177	2	179	225	4	229
TECNOLOGO PROFESIONAL QUIMICO INDUSTRIAL	ESCUELA REGIONAL DE EDUCACION MEDIA SUPERIOR DE OCOTLAN SEDE OCOTLAN	OCOTLAN	56	79	135	37	53	90	174	205	379	211	258	469
BACHILLERATO GENERAL	ESCUELA REGIONAL DE VILLA CORONA MÓDULO ACATLAN DE JUAREZ	ACATLAN DE JUAREZ	102	149	251	72	108	180	200	193	393	272	301	573
BACHILLERATO GENERAL	ESCUELA VOCACIONAL SEDE VOCACIONAL	GUADALAJARA	920	1,232	2,152	310	531	841	1,512	2,102	3,614	1,822	2,633	4,455
BACHILLERATO TECNOLÓGICO EN TURISMO	ESCUELA VOCACIONAL SEDE VOCACIONAL	GUADALAJARA	91	219	310	46	134	180	161	469	630	207	603	810
<b>TOTAL</b>			<b>33,070</b>	<b>37,178</b>	<b>70,248</b>	<b>15,988</b>	<b>20,361</b>	<b>36,349</b>	<b>54,908</b>	<b>65,494</b>	<b>120,402</b>	<b>70,896</b>	<b>85,855</b>	<b>156,751</b>

<b>TOTAL CAMPUS</b>	<b>33,070</b>	<b>37,178</b>	<b>70,248</b>	<b>15,988</b>	<b>20,361</b>	<b>36,349</b>	<b>54,908</b>	<b>65,494</b>	<b>120,402</b>	<b>70,896</b>	<b>85,855</b>	<b>156,751</b>
---------------------	---------------	---------------	---------------	---------------	---------------	---------------	---------------	---------------	----------------	---------------	---------------	----------------

Anexo 1  
Informe DGESEU-SEP

INFORME DE MATRÍCULA

NOMBRE DE LA INSTITUCIÓN:

UNIVERSIDAD DE GUADALAJARA

Fecha de Captura: 08/11/2018

Informe Reportado del 2do. Semestre 15/12/2018

	ASPIRANTES			NUEVO INGRESO			RE INGRESO			MATRICULA TOTAL		
	H	M	Total	H	M	Total	H	M	Total	H	M	Total
<b>TOTAL MATRICULA ESCOLARIZADA</b>	58,173	67,689	125,862	25,365	30,861	56,226	105,274	122,269	227,543	130,639	153,130	283,769

MODALIDAD NO ESCOLARIZADA

NIVEL	NOMBRE DEL CAMPUS	MUNICIPIO	SISTEMA DE UNIVERSIDAD VIRTUAL											
			ASPIRANTES			NUEVO INGRESO			RE INGRESO			MATRICULA TOTAL		
NMS	ESCUELA		H	M	Total	H	M	Total	H	M	Total	H	M	Total
BACHILLERATO GENERAL POR AREAS INTERDISCIPLINARIAS	SISTEMA DE UNIVERSIDAD VIRTUAL SEDE UNIVERSIDAD VIRTUAL	GUADALAJARA	34	57	91	32	56	88	77	99	176	109	155	264
		<b>TOTAL</b>	<b>34</b>	<b>57</b>	<b>91</b>	<b>32</b>	<b>56</b>	<b>88</b>	<b>77</b>	<b>99</b>	<b>176</b>	<b>109</b>	<b>155</b>	<b>264</b>
LICEN			H	M	Total	H	M	Total	H	M	Total	H	M	Total
LICENCIATURA EN ADMINISTRACION DE LAS ORGANIZACIONES	SISTEMA DE UNIVERSIDAD VIRTUAL SEDE UNIVERSIDAD VIRTUAL	GUADALAJARA	77	118	195	77	118	195	465	607	1,072	542	725	1,267
LICENCIATURA EN BIBLIOTECOLOGIA	SISTEMA DE UNIVERSIDAD VIRTUAL SEDE UNIVERSIDAD VIRTUAL	GUADALAJARA	0	0	0	0	0	0	1	19	20	1	19	20
LICENCIATURA EN BIBLIOTECOLOGIA Y GESTION DEL CONOCIMIENTO	SISTEMA DE UNIVERSIDAD VIRTUAL SEDE UNIVERSIDAD VIRTUAL	GUADALAJARA	7	11	18	7	11	18	30	48	78	37	59	96
LICENCIATURA EN DESARROLLO EDUCATIVO	SISTEMA DE UNIVERSIDAD VIRTUAL SEDE UNIVERSIDAD VIRTUAL	GUADALAJARA	28	110	138	28	110	138	118	388	504	144	498	642
LICENCIATURA EN EDUCACION	SISTEMA DE UNIVERSIDAD VIRTUAL SEDE UNIVERSIDAD VIRTUAL	GUADALAJARA	0	0	0	0	0	0	21	75	96	21	75	96
LICENCIATURA EN GESTION CULTURAL	SISTEMA DE UNIVERSIDAD VIRTUAL SEDE UNIVERSIDAD VIRTUAL	GUADALAJARA	23	44	67	23	44	67	96	192	288	119	236	355
LICENCIATURA EN PERIODISMO DIGITAL	SISTEMA DE UNIVERSIDAD VIRTUAL SEDE UNIVERSIDAD VIRTUAL	GUADALAJARA	6	2	8	6	2	8	22	9	31	28	11	39
LICENCIATURA EN SEGURIDAD CIUDADANA	SISTEMA DE UNIVERSIDAD VIRTUAL SEDE UNIVERSIDAD VIRTUAL	GUADALAJARA	12	11	23	12	11	23	100	58	158	112	69	181
LICENCIATURA EN TECNOLOGIAS E INFORMACION	SISTEMA DE UNIVERSIDAD VIRTUAL SEDE UNIVERSIDAD VIRTUAL	GUADALAJARA	108	28	136	108	28	136	443	129	572	551	157	708
		<b>TOTAL</b>	<b>261</b>	<b>324</b>	<b>585</b>	<b>261</b>	<b>324</b>	<b>585</b>	<b>1,294</b>	<b>1,525</b>	<b>2,819</b>	<b>1,555</b>	<b>1,849</b>	<b>3,404</b>
MTRIA			H	M	Total	H	M	Total	H	M	Total	H	M	Total
MAESTRIA EN DESARROLLO Y DIRECCION DE LA INNOVACION	SISTEMA DE UNIVERSIDAD VIRTUAL SEDE UNIVERSIDAD VIRTUAL	GUADALAJARA	14	11	25	14	11	25	0	0	0	14	11	25
MAESTRIA EN DOCENCIA PARA LA EDUCACION MEDIA SUPERIOR	SISTEMA DE UNIVERSIDAD VIRTUAL SEDE UNIVERSIDAD VIRTUAL	GUADALAJARA	11	18	29	11	11	22	10	7	17	21	18	39
MAESTRIA EN GENERACION Y GESTION DE LA INNOVACION	SISTEMA DE UNIVERSIDAD VIRTUAL SEDE UNIVERSIDAD VIRTUAL	GUADALAJARA	0	0	0	0	0	0	17	15	32	17	15	32
MAESTRIA EN GESTION DE SERVICIOS PUBLICOS EN AMBIENTES VIRTUALES	SISTEMA DE UNIVERSIDAD VIRTUAL SEDE UNIVERSIDAD VIRTUAL	GUADALAJARA	1	0	1	0	0	0	5	2	7	5	2	7
MAESTRIA EN GESTION DEL APRENDIZAJE EN AMBIENTES VIRTUALES	SISTEMA DE UNIVERSIDAD VIRTUAL SEDE UNIVERSIDAD VIRTUAL	GUADALAJARA	13	21	34	11	19	30	9	11	20	20	30	50
MAESTRIA EN GOBIERNO ELECTRONICO	SISTEMA DE UNIVERSIDAD VIRTUAL SEDE UNIVERSIDAD VIRTUAL	GUADALAJARA	6	3	9	6	3	9	0	0	0	6	3	9
MAESTRIA EN PERIODISMO DIGITAL	SISTEMA DE UNIVERSIDAD VIRTUAL SEDE UNIVERSIDAD VIRTUAL	GUADALAJARA	11	9	20	10	7	17	9	4	13	19	11	30

Anexo 1  
Informe DGESU-SEP

INFORME DE MATRÍCULA

NOMBRE DE LA INSTITUCIÓN:

UNIVERSIDAD DE GUADALAJARA

Fecha de Captura: 08/11/2018

Informe Reportado del 2do. Semestre 15/12/2018

		Informe Reportado del 2do. Semestre 15/12/2018														
		GUADALAJARA														
		H	M	Total	H	M	Total	H	M	Total	H	M	Total	H	M	Total
MAESTRIA EN TRANSPARENCIA Y PROTECCION DE DATOS PERSONALES	SISTEMA DE UNIVERSIDAD VIRTUAL SEDE UNIVERSIDAD VIRTUAL	15	8	23	14	8	22	13	23	36	27	31	58			
MAESTRIA EN VALUACION	SISTEMA DE UNIVERSIDAD VIRTUAL SEDE UNIVERSIDAD VIRTUAL	13	4	17	13	4	17	24	10	34	37	14	51			
<b>TOTAL</b>		<b>84</b>	<b>74</b>	<b>158</b>	<b>79</b>	<b>63</b>	<b>142</b>	<b>87</b>	<b>72</b>	<b>159</b>	<b>166</b>	<b>135</b>	<b>301</b>			
<b>DOCTO</b>		<b>H M Total</b>			<b>H M Total</b>			<b>H M Total</b>			<b>H M Total</b>					
DOCTORADO EN SISTEMAS Y AMBIENTES EDUCATIVOS	SISTEMA DE UNIVERSIDAD VIRTUAL SEDE UNIVERSIDAD VIRTUAL	5	8	13	4	7	11	4	7	11	8	14	22			
<b>TOTAL</b>		<b>5</b>	<b>8</b>	<b>13</b>	<b>4</b>	<b>7</b>	<b>11</b>	<b>4</b>	<b>7</b>	<b>11</b>	<b>8</b>	<b>14</b>	<b>22</b>			
<b>TOTAL CAMPUS</b>		<b>384</b>	<b>463</b>	<b>847</b>	<b>376</b>	<b>450</b>	<b>826</b>	<b>1,462</b>	<b>1,703</b>	<b>3,165</b>	<b>1,838</b>	<b>2,153</b>	<b>3,991</b>			



Anexo 1  
Informe DGESU-SEP

INFORME DE MATRÍCULA




NOMBRE DE LA INSTITUCIÓN:

UNIVERSIDAD DE GUADALAJARA

Fecha de Captura: 08/11/2018

Informe Reportado del 2do. Semestre 15/12/2018

	ASPIRANTES			NUEVO INGRESO			RE INGRESO			MATRÍCULA TOTAL		
	H	M	Total	H	M	Total	H	M	Total	H	M	Total
TOTAL MATRÍCULA NO ESCOLARIZADA	384	463	847	376	450	826	1,462	1,703	3,165	1,838	2,153	3,991
<b>TOTAL MATRÍCULA DE LA INSTITUCIÓN</b>	<b>58,557</b>	<b>68,152</b>	<b>126,709</b>	<b>25,741</b>	<b>31,311</b>	<b>57,052</b>	<b>106,736</b>	<b>123,972</b>	<b>230,708</b>	<b>132,477</b>	<b>155,283</b>	<b>287,760</b>

NOMBRE Y FIRMA DEL DIRECTOR DE SERVICIOS ESCOLARES	NOMBRE Y FIRMA DE LOS RESPONSABLES DE CAPTURA	
 Coordinador General de Control Escolar Mtro. Roberto Rivas Montiel Universidad de Guadalajara	 Jefe de la Unidad de Control de Alumnos Lic. César Rafael López Rodríguez Universidad de Guadalajara	 Jefe de la Unidad de Información y Estadística Institucional Mtro. Alfonso Domínguez Salcido Universidad de Guadalajara



CD

(Conteniendo la información “Informe Financiero del 01 de abril al 30 de junio (2ndo. Trimestre) del Ejercicio Fiscal 2019”).



# UNIVERSIDAD DE GUADALAJARA

Guadalajara, Jal. México, Julio 2019